

EDITAL DE PUBLICAÇÃO

O Prefeito em Exercício do Município de Caucaia, Estado do Ceará, por este Edital, autoriza o Secretário de Finanças do Município, na forma do art. 141 da Lei Orgânica do Município, proceder a Publicação do Relatório Resumido da Execução Orçamentária – RREO do 6º Bimestre de 2009, em cumprimento às determinações contidas no art. 52, combinando com o art. 48 da Lei Complementar N° 101/2000 – Lei de Responsabilidade Fiscal.

Governo do Município de Caucaia-CE, 27 de Janeiro de 2010.



Washington Luiz de Oliveira Góis
Prefeito Municipal



GOVERNO MUNICIPAL DE
CAUCAIA
ESTADO DO CEARÁ
PREFEITURA MUNICIPAL DE CAUCAIA

CERTIDÃO DE PUBLICAÇÃO

CERTIFICO, para fins de prova junto aos Órgãos de Controle Externo, em cumprimento à determinação do Excelentíssimo Prefeito Municipal de Caucaia, Estado do Ceará, que o RELATÓRIO RESUMIDO DA EXECUÇÃO ORÇAMENTÁRIA – RREO – do período de NOVEMBRO e DEZEMBRO de 2009, 6º (SEXTO) bimestre de 2009, foi publicado por afixação no Mural da Prefeitura de Caucaia, na forma do art. 141 da Lei Orgânica do Município, no dia 27 de JANEIRO de 2010, como disposto no art. 52 da Lei Complementar N° 101/00 – Lei de Responsabilidade Fiscal.

Caucaia-CE, 27 de Janeiro de 2010.


Jaime Cavalcante Albuquerque Filho
Secretário de Finanças e Planejamento

Rua Engenheiro João Alfredo, 1332 – Centro – CEP 61.605-600
Caucaia – Ceará
CNPJ: 07.616.162/0001-02



CEARÁ
GOVERNO MUNICIPAL DE CAUCAIA
CONSOLIDADO

RELATÓRIO RESUMIDO DA EXECUÇÃO ORÇAMENTÁRIA
BALANÇO ORÇAMENTÁRIO - RECEITAS
ORÇAMENTOS FISCAL E DA SEGURIDADE SOCIAL
6º bimestre de 2009 (Novembro a Dezembro)

Aspec sistemas
Pag.: 0001

LR, Art 52, inciso I, alínea 'a', inciso II, alínea 'a' - Anexo I

Valores em R\$

RECEITAS ORÇAMENTÁRIAS	PREVISÃO INICIAL	PREVISÃO ATUALIZADA (a)	RECEITAS REALIZADAS				SALDO A REALIZAR (a-c)
			NO BIMESTRE (b)	% b/a	ATÉ O BIM. (c)	% c/a	
RECEITAS CORRENTES	268.742.985,16	268.742.985,16	58.118.580,69	22	295.941.492,10	110	-27.198.506,94
RECEITA TRIBUTÁRIA	16.555.500,00	16.555.500,00	5.591.700,67	34	19.513.440,14	118	-2.957.940,14
IMPOSTOS	15.700.500,00	15.700.500,00	3.082.035,13	20	16.358.578,54	104	-658.078,54
IMPOSTO SOBRE O PATRIMÔNIO E A RENDA	9.350.500,00	9.350.500,00	1.531.408,41	16	5.789.074,47	62	3.561.425,53
IMPOSTO SOBRE A PROPRIEDADE PREDIAL TERRITORIAL URBANA *	4.000.500,00	4.000.500,00	381.387,08	10	2.941.524,44	74	1.058.975,56
IMPOSTO RENDA PROV. DE QUALQUER NATUREZA	3.700.000,00	3.700.000,00	657.922,23	18	1.173.007,58	32	2.526.992,42
IMPOSTO DE RENDA RETIDO NAS FONTES SOBRE RENDIMENTOS DO TRABALHO *	2.200.000,00	2.200.000,00	441.852,39	20	893.571,04	41	1.306.428,96
IMPOSTO DE RENDA RETIDO NAS FONTES SOBRE OUTROS RENDIMENTOS *	1.500.000,00	1.500.000,00	216.069,84	14	279.436,54	19	1.220.563,46
IMPOSTO SOBRE TRANSMISSÃO DE BENS IMÓVEIS - ITBI *	1.650.000,00	1.650.000,00	492.099,10	30	1.674.542,45	101	-24.542,45
IMPOSTO SOBRE PRODUÇÃO E A CIRCULAÇÃO	6.350.000,00	6.350.000,00	1.550.626,72	24	10.569.504,07	166	-4.219.504,07
IMPOSTO SOBRE SERVIÇOS DE QUALQUER NATUREZA *	6.350.000,00	6.350.000,00	1.550.626,72	24	10.569.504,07	166	-4.219.504,07
TAXAS	855.000,00	855.000,00	2.509.665,54	294	3.154.861,60	369	-2.299.861,60
TAXAS PELO EXERCÍCIO PODER DE POLÍCIA	732.000,00	732.000,00	2.499.177,67	341	3.090.021,46	422	-2.358.021,46
TAXA DE FISCALIZAÇÃO DE VIGILÂNCIA SANITÁRIA *	155.000,00	155.000,00	3.392,54	2	127.276,69	82	27.723,31
TAXA DE CONTROLE E FISCALIZAÇÃO AMBIENTAL *	75.000,00	75.000,00	-8.013,73	-11	27.498,36	37	47.501,64
TAXA DE LICENÇA PARA FUNCION. ESTABELEC. COMERC. INDUST. E *	220.000,00	220.000,00	16.762,32	8	253.263,21	115	-33.263,21
TAXA DE LICENÇA PARA EXECUÇÃO DE OBRAS *	170.000,00	170.000,00	20.783,69	12	179.190,24	105	-9.190,24
TAXA DE APREENSÃO, DEPÓSITO OU LIBERAÇÃO DE ANIMAIS *	22.000,00	22.000,00	909,72	4	25.552,93	116	-3.552,93
OUTRAS TAXAS PELO EXERCÍCIO DO PODER DE POLÍCIA *	90.000,00	90.000,00	2.465.343,13	2739	2.477.240,03	2752	-2.387.240,03
TAXAS PELA PRESTAÇÃO DE SERVIÇOS	123.000,00	123.000,00	10.487,87	9	64.840,14	53	58.159,86
TAXA DE CEMITERIOS *	53.000,00	53.000,00	1.100,00	2	20.607,86	39	32.392,14
OUTRAS TAXAS PELA PRESTAÇÃO DE SERVIÇOS *	70.000,00	70.000,00	9.387,87	13	44.232,28	63	25.767,72
RECEITAS DE CONTRIBUIÇÕES	15.085.600,00	15.085.600,00	2.609.023,77	17	14.020.908,34	93	1.064.691,66
CONTRIBUIÇÕES SOCIAIS	6.685.600,00	6.685.600,00	825.026,55	12	4.043.454,76	60	2.642.145,24
CONTRIBUIÇÃO SOCIAL PARA O FINANCIAMENTO DA SEGURIDADE SOCIAL	497.000,00	497.000,00	1.784,68	0	1.784,68	0	495.215,32
REC. PROG. RECUP. FISC. E DO PARC. ESP. - CONT. SOCIAL P/ FINANC. SEG. SOCIA *	497.000,00	497.000,00	1.784,68	0	1.784,68	0	495.215,32
CONTRIBUIÇÕES P/ REGIME PRÓPRIO DE PREVIDÊNCIA DO SERVID. PÚBLICO	6.188.600,00	6.188.600,00	823.241,87	13	4.041.670,08	65	2.146.929,92
CONTRIBUIÇÃO DE SERVIDOR ATIVO P/ REGIME PRÓPRIO DE PREVIDÊNCIA *	6.188.600,00	6.188.600,00	823.241,87	13	4.041.670,08	65	2.146.929,92
CONTRIBUIÇÕES ECONÔMICAS	8.400.000,00	8.400.000,00	1.783.997,22	21	9.977.453,58	119	-1.577.453,58
CONTRIBUIÇÃO PARA O CUSTEIO DO SERVIÇO DE ILUMINAÇÃO PÚBLICA *	8.400.000,00	8.400.000,00	1.783.997,22	21	9.977.453,58	119	-1.577.453,58
RECEITA PATRIMONIAL	4.867.350,00	4.867.350,00	3.280.952,81	67	11.568.215,23	238	-6.700.865,23
RECEITAS IMOBILIÁRIAS	12.000,00	12.000,00	0,00	0	63,30	1	11.936,70
ALUGUEIS *	10.000,00	10.000,00	0,00	0	0,00	0	10.000,00

Washington Luiz de Oliveira Gois
Prefeito de Caucaia

Secretaria de Finanças e Planejamento
Jaime Cavalcante de A. Filho
Secretário

Janaylson Cirilo Lopes de Lima
CPF 724.438.043-72
CRC CE 016708/O-2
Contador



CEARÁ
GOVERNO MUNICIPAL DE CAUCAIA
CONSOLIDADO

RELATÓRIO RESUMIDO DA EXECUÇÃO ORÇAMENTÁRIA
BALANÇO ORÇAMENTÁRIO - RECEITAS
ORÇAMENTOS FISCAL E DA SEGURIDADE SOCIAL
6º bimestre de 2009 (Novembro a Dezembro)

Aspec sistemas
Pag.: 0002

LRF, Art 52, inciso I, alínea 'a', inciso II, alínea 'a' - Anexo I

Valores em R\$

RECEITAS ORÇAMENTÁRIAS	PREVISÃO INICIAL	PREVISÃO ATUALIZADA (a)	RECEITAS REALIZADAS				SALDO A REALIZAR (a-c)
			NO BIMESTRE (b)	% b/a	ATÉ O BIM. (c)	% c/a	
OUTRAS RECEITAS IMOBILIÁRIAS *	2.000,00	2.000,00	0,00	0	63,30	3	1.936,70
RECEITAS DE VALORES MOBILIÁRIOS	4.854.350,00	4.854.350,00	3.280.952,81	68	11.568.151,93	238	-6.713.801,93
REMUNERAÇÃO DE DEPÓSITOS BANCÁRIOS	4.854.350,00	4.854.350,00	3.280.952,81	68	11.568.151,93	238	-6.713.801,93
REMUNERAÇÃO DE DEPÓSITOS DE RECURSOS VINCULADOS	4.349.500,00	4.349.500,00	714.731,33	16	4.586.821,40	105	-237.321,40
REC. DE REM. DE DEP. BANC. DE REC. VINC. - ROYALTIES *	1.000,00	1.000,00	23,41	2	23,41	2	976,59
REC. DE REM. DE DEP. BANC. DE REC. VINC. - FUNDEB *	195.000,00	195.000,00	53.138,78	27	598.093,03	307	-403.093,03
REC. DE REM. DE DEP. BANC. DE REC. VINC. - FUNDO DE SAÚDE *	200.000,00	200.000,00	0,00	0	11.696,51	6	188.303,49
REC. DE REM. DE DEP. BANC. DE REC. VINC. - RPPS *	3.268.500,00	3.268.500,00	597.818,75	18	3.593.437,93	110	-324.937,93
REC. DE REM. DE DEP. BANC. DE REC. VINC. - NDE *	185.000,00	185.000,00	59.320,42	32	342.838,25	185	-157.838,25
REM. DE OUTROS DEP. BANC. DE RECUR. VINCULADO *	500.000,00	500.000,00	4.429,97	1	40.732,27	8	459.267,73
REMUNERAÇÃO DE DEP. BANC. DE RECUR. NÃO VINCULADOS *	504.850,00	504.850,00	2.566.221,48	508	6.981.330,53	1383	-6.476.480,53
OUTRAS RECEITAS PATRIMONIAIS	1.000,00	1.000,00	0,00	0	0,00	0	1.000,00
RECEITA DE SERVIÇOS	2.900,00	2.900,00	247.874,48	8547	1.675.783,31	57786	-1.672.883,31
SERVIÇOS DE COMUNICAÇÃO	2.000,00	2.000,00	0,00	0	0,00	0	2.000,00
SERVIÇOS DE SAÚDE	0,00	0,00	247.874,48	0	1.675.763,31	0	-1.675.763,31
OUTROS SERVIÇOS DE SAÚDE	0,00	0,00	247.874,48	0	1.675.763,31	0	-1.675.763,31
OUTROS SERVIÇOS	900,00	900,00	0,00	0	20,00	2	880,00
TRANSFERÊNCIAS CORRENTES	225.742.335,16	225.742.335,16	45.080.032,47	20	241.102.132,50	107	-15.359.797,34
TRANSFERÊNCIAS INTERGOVERNAMENTAIS	221.341.835,16	221.341.835,16	44.531.094,47	20	240.223.194,50	109	-18.881.359,34
TRANSFERÊNCIAS DA UNIÃO	109.549.755,16	109.549.755,16	20.989.823,94	19	102.903.154,69	94	6.646.600,47
PARTICIPAÇÃO NA RECEITA DA UNIÃO	59.782.000,00	59.782.000,00	13.392.831,96	22	60.603.131,86	101	-821.131,86
COTA-PARTE DO FUNDO DE PARTICIPAÇÃO DOS MUNICÍPIOS *	59.600.000,00	59.600.000,00	13.353.961,53	22	60.378.808,95	101	-778.808,95
COTA-PARTE DO IMPOSTO SOBRE A PROPRIEDADE TERRITORIAL RURAL *	35.000,00	35.000,00	4.808,07	14	25.452,49	73	9.547,51
COTA-PARTE DO IMPOSTO SOBRE PRODUTOS INDUSTRIALIZADOS-ESTA. EXPORT *	147.000,00	147.000,00	34.062,36	23	198.870,42	135	-51.870,42
TRANSF. DA COMPENSAÇÃO FINANC. PELA EXPLORAÇÃO DE REC. NATURAIS	975.000,00	975.000,00	214.702,72	22	923.552,73	95	51.447,27
COTA-PARTE DA COMPENSAÇÃO FINANCEIRA DE RECURSOS MINERAIS *	25.000,00	25.000,00	28.701,10	115	84.152,58	337	-59.152,58
COTA-PARTE ROYALTIES-COMPEN. FINANC. PELA PRODUC. PETRO-LEI 7.990/89 *	220.000,00	220.000,00	57.126,63	26	158.762,78	72	61.237,22
COTA-PARTE ROYALTIES PELA PARTICIPAÇÃO ESPECIAL-LEI Nº 9.478/97 *	60.000,00	60.000,00	10.578,77	18	94.908,04	158	-34.908,04
COTA-PARTE DO FUNDO ESPECIAL DO PETRÓLEO - FEP *	670.000,00	670.000,00	118.296,22	18	585.729,33	87	84.270,67
TRANSF. RECURSOS DO SUS - REPASSE FUNDO A							

Washington Luiz de Oliveira Gois
Prefeito de Caucaia

Secretaria de Finanças e Planejamento
Jaime Cavalcante de A. A. A.
Secretário

Janaylson Cirilo Lopes de Lima
CPF 724.438.043-72
CRC CE 016708/O-2
Contador



CEARÁ
GOVERNO MUNICIPAL DE CAUCAIA
CONSOLIDADO

RELATÓRIO RESUMIDO DA EXECUÇÃO ORÇAMENTÁRIA
BALANÇO ORÇAMENTÁRIO - RECEITAS
ORÇAMENTOS FISCAL E DA SEGURIDADE SOCIAL
6º bimestre de 2009 (Novembro a Dezembro)

Aspec sistemas
Pag.: 0003

LR, Art 52, inciso I, alínea 'a', inciso II, alínea 'a' - Anexo I

Valores em R\$

RECEITAS ORÇAMENTÁRIAS	PREVISÃO INICIAL	PREVISÃO ATUALIZADA (a)	RECEITAS REALIZADAS				SALDO A REALIZAR (a-c)
			NO BIMESTRE (b)	% b/a	ATÉ O BIM. (c)	% c/a	
FUND	32.883.300,00	32.883.300,00	5.288.254,24	16	30.999.414,56	94	1.883.885,44
GESTÃO DO SUS	1.120.000,00	1.120.000,00	35.000,00	3	35.000,00	3	1.085.000,00
QUALIFICAÇÃO DA GESTÃO DO SUS *	30.000,00	30.000,00	0,00	0	0,00	0	30.000,00
IMPLANTAÇÃO DE AÇÕES E SERVIÇOS DE SAÚDE *	90.000,00	90.000,00	0,00	0	0,00	0	90.000,00
OUTROS PROGRAMAS FINANC. POR TRANSF. FUNDO A FUNDO*	1.000.000,00	1.000.000,00	35.000,00	4	35.000,00	4	965.000,00
ATENÇÃO BÁSICA	14.343.096,00	14.343.096,00	2.857.939,00	20	15.627.175,00	109	-1.284.079,00
PISO DE ATENÇÃO BÁSICA FIXO (PAB FIXO) *	5.468.000,00	5.468.000,00	981.864,00	18	5.281.518,00	97	186.482,00
PISO DE ATENÇÃO BÁSICA VARIÁVEL (PAB VARIÁVEL)	8.875.096,00	8.875.096,00	1.876.075,00	21	10.345.657,00	117	-1.470.561,00
PAB VARIÁVEL-AGENTES COMUNITÁRIOS DE SAÚDE *	2.016.496,00	2.016.496,00	394.975,00	20	1.995.259,00	99	21.237,00
PAB VARIÁVEL-SAÚDE DA FAMÍLIA *	4.614.000,00	4.614.000,00	851.200,00	18	4.720.000,00	102	-106.000,00
PAB VARIÁVEL-INCENTIVO ADICIONAL PSF *	120.000,00	120.000,00	0,00	0	20.000,00	17	100.000,00
PAB VARIÁVEL-SAÚDE BUCAL *	744.600,00	744.600,00	158.000,00	21	871.000,00	117	-126.400,00
PAB VARIÁVEL-INCENTIVO ADICIONAL SAÚDE BUCAL*	30.000,00	30.000,00	0,00	0	14.000,00	47	16.000,00
PAB VARIÁVEL-INCENTIVO DE ATENÇÃO BÁSICA DOS POVOS INDÍGENAS*	500.000,00	500.000,00	76.600,00	15	1.646.598,00	329	-1.146.598,00
OUTROS PROGRAMAS FINANC. POR TRANSF. FUNDO A FUNDO*	850.000,00	850.000,00	395.300,00	47	1.078.800,00	127	-228.800,00
BÁSICO DA ASSISTÊNCIA FARMACÊUTICA	1.300.000,00	1.300.000,00	0,00	0	0,00	0	1.300.000,00
PROGRAMA DE ASSISTÊNCIA FARMACÊUTICA BÁSICA*	1.300.000,00	1.300.000,00	0,00	0	0,00	0	1.300.000,00
VIGILÂNCIA EM SAÚDE	2.442.404,00	2.442.404,00	162.688,68	7	1.716.231,32	70	726.172,68
VIGILÂNCIA EPIDEMIOLÓGICA E AMBIENTAL EM SAÚDE	1.160.200,00	1.160.200,00	131.750,56	11	1.454.552,66	125	-294.352,66
CAMPANHA NACIONAL DE VACINAÇÃO	100.000,00	100.000,00	12.904,65	13	33.363,60	33	66.636,40
INCENTIVO NO ÂMBITO DO PROGRAMA NACIONAL DE HIV, AÍDS E OUTRAS DST*	75.000,00	75.000,00	0,00	0	113.884,05	152	-38.884,05
TETO FINANCEIRO DE VIGILÂNCIA EM SAÚDE-TFVS(ADICIONAL)*	78.000,00	78.000,00	6.461,56	8	71.077,16	91	6.922,84
TETO FINANCEIRO DE VIGILÂNCIA EM SAÚDE-TFVS (EX-TFECO)*	907.200,00	907.200,00	112.384,35	12	1.236.227,85	136	-329.027,85
VIGILÂNCIA SANITÁRIA	172.668,00	172.668,00	30.938,12	18	261.678,66	152	-89.010,66
AÇÕES ESTRUTURANTE DE VIGILÂNCIA SANITÁRIA *	110.340,00	110.340,00	19.772,06	18	117.941,42	107	-7.601,42
PISO ESTRATÉGICO-GERENCIAMENTO DE RISCO DE VIGILÂNCIA SANITÁRIA*	17.484,00	17.484,00	4.651,78	27	27.040,86	155	-9.556,86
PISO ESTRATÉGICO-GERENCIAMENTO DE RISCOS DE VS-PRODUTOS/SERVIÇOS*	44.844,00	44.844,00	6.514,28	15	116.696,38	260	-71.852,38
OUTROS PROGRAMAS FINANC. POR TRANSF. FUNDO A FUNDO*	1.109.536,00	1.109.536,00	0,00	0	0,00	0	1.109.536,00
MÉDIA E ALTA COMPLEXIDADE AMBULATORIAL E HOSPITALAR	13.337.800,00	13.337.800,00	2.192.626,56	16	13.361.008,24	100	-23.208,24
FUNDO DE AÇÕES ESTRATÉGICAS E COMPENSAÇÃO-FAEC	4.780.800,00	4.780.800,00	302.657,04	6	4.583.263,31	96	197.536,69
FAEC-ATEND/ACOMP. REAB. FÍSICA, MENTAL, VISUAL E MÚLT. DEFICIÊNCIAS*	1.000,00	1.000,00	0,00	0	0,00	0	1.000,00

Washington Luiz de Oliveira Góis
Prefeito de Caucaia

Secretaria de Finanças e Planejamento
Jaime Cavalcante de A. Filho
Secretário

Janaylson Cirilo Lopes de Lima
CPF 724.438.043-72
CRC CE 016708/O-2
Contador



CEARÁ
GOVERNO MUNICIPAL DE CAUCAIA
CONSOLIDADO

RELATÓRIO RESUMIDO DA EXECUÇÃO ORÇAMENTÁRIO
BALANÇO ORÇAMENTÁRIO - RECEITAS
ORÇAMENTOS FISCAL E DA SEGURIDADE SOCIAL
6º bimestre de 2009 (Novembro a Dezembro)

Aspec sistemas
Pag.: 0004

LR, Art 52, inciso I, alínea 'a', inciso II, alínea 'a' - Anexo I

Valores em R\$

RECEITAS ORÇAMENTÁRIAS	PREVISÃO INICIAL	PREVISÃO ATUALIZADA (a)	RECEITAS REALIZADAS				SALDO A REALIZAR (a-c)
			NO BIMESTRE (b)	% b/a	ATÉ O BIM. (c)	% c/a	
FAEC-ATENDIMENTO/ACOMPANHAMENTO PSICOSSOCIAL*	429.000,00	429.000,00	0,00	0	22.826,60	5	406.173,40
FAEC-COLETA DE MATERIAL *	1.000,00	1.000,00	0,00	0	1.275,50	128	-275,50
FAEC-COLETA/EXAME ANATOMO-PATOLÓGICO COLO UTERINO*	110.000,00	110.000,00	0,00	0	8.965,81	8	101.034,19
FAEC-DIAGNÓSTICO EM LABORATÓRIO CLÍNICO *	15.600,00	15.600,00	0,00	0	1.394,40	9	14.205,60
FAEC-INCENTIVO AO PRÉ-NATAL E NASCIMENTO *	19.200,00	19.200,00	0,00	0	75.829,18	395	-56.629,18
FAEC-NEFROLOGIA *	3.000.000,00	3.000.000,00	284.027,04	9	3.782.532,45	126	-782.532,45
FAEC AIH-ASSISTÊNCIA PRÉ-NATAL *	1.000,00	1.000,00	0,00	0	0,00	0	1.000,00
FAEC SIA-ACOMPANHAMENTO DE SAÚDE MENTAL (CAPS)*	80.000,00	80.000,00	0,00	0	0,00	0	80.000,00
FAEC SIA-HUMANIZAÇÃO DO PARTO (ASSISTÊNCIA PRÉ-NATAL)*	6.000,00	6.000,00	0,00	0	0,00	0	6.000,00
FAEC SIA-PROGRAMA DE COMBATE AO CÂNCER DE COLO UTERINO*	13.000,00	13.000,00	0,00	0	0,00	0	13.000,00
FAEC SIA-TERAPIA E PSICOTERAPIA *	1.000,00	1.000,00	0,00	0	0,00	0	1.000,00
FAEC SIA-TERAPIA RENAL SUBSTITUTIVA *	500.000,00	500.000,00	0,00	0	0,00	0	500.000,00
FAEC SIA-TRIAGEM NEO-NATAL *	1.000,00	1.000,00	0,00	0	0,00	0	1.000,00
FAEC SIA-TUBERCULOSE *	3.000,00	3.000,00	0,00	0	0,00	0	3.000,00
FAEC-MUTIRÃO DE CIRURGIAS ELETIVAS DE MÉDIA COMPLEXIDADE*	100.000,00	100.000,00	0,00	0	235.278,19	235	-135.278,19
OUTROS PROGRAMAS FINANC. POR TRANSF. FUNDO A FUNDO*	500.000,00	500.000,00	18.630,00	4	455.161,18	91	44.838,82
LIMITE FINANCEIRO DA MAC	8.557.000,00	8.557.000,00	1.889.969,52	22	8.777.744,93	103	-220.744,93
INCENT.ASSIST.AMBULAT,HOSP E APOIO DIAG. À POP. INDÍGENA- IAPI*	73.000,00	73.000,00	12.134,00	17	72.804,00	100	196,00
TETO MUNICIPAL DA MÉDIA E ALTA COMPLEXIDADE AMB. E HOSPITALAR*	7.584.000,00	7.584.000,00	1.877.835,52	25	8.704.940,93	115	-1.120.940,93
OUTROS PROGRAMAS FINANC. POR TRANSF. FUNDO A FUNDO*	900.000,00	900.000,00	0,00	0	0,00	0	900.000,00
FARMÁCIA POPULAR	340.000,00	340.000,00	40.000,00	12	260.000,00	76	80.000,00
PROGRAMA FARMÁCIA POPULAR DO BRASIL *	240.000,00	240.000,00	40.000,00	17	260.000,00	108	-20.000,00
OUTROS PROGRAMAS DE FINANC. POR TRANSF. FUNDO A FUNDO*	100.000,00	100.000,00	0,00	0	0,00	0	100.000,00
TRANSFERÊNCIAS DE RECURSOS FUNDO NACION. DO DESEN.ASSIS.SOC.- FNAS	2.651.272,00	2.651.272,00	432.633,55	16	2.052.846,73	77	598.425,27
PISO DE ALTA COMPLEXIDADE-PAC I *	108.000,00	108.000,00	19.000,00	18	191.000,00	177	-83.000,00
TRANS.UNIÃO-PROG.ERRAD.TRABAL.INFAM-PETI *	43.200,00	43.200,00	4.000,00	9	48.000,00	111	-4.800,00
CENTRO DE REFERÊNCIA ESPECIALIZADO DE ASSISTÊNCIA SOCIAL-CREAS *	86.400,00	86.400,00	5.068,00	6	52.748,00	61	33.652,00
CENTRO DE REFERÊNCIA DE ASSISTÊNCIA SOCIAL-CRAS *	324.000,00	324.000,00	16.200,00	5	139.165,60	43	184.834,40
PROJETO PROJovem ADOLESCENTE *	1.040.172,00	1.040.172,00	190.950,00	18	624.356,25	60	415.815,75
PISO BASICO DE TRANSIÇÃO *	491.000,00	491.000,00	81.861,00	17	491.166,00	100	-166,00
PT MC-ATENÇÃO AS PESSOAS PORTADORAS DE DEFICIENCIA *	58.500,00	58.500,00	0,00	0	0,00	0	58.500,00

Washington Luiz de Oliveira Góes
Prefeito de Caucaia

Maria Cavalcante de A. Filho
Secretário

Janaylson Cirilo Lopes de Lima
CPF 724.438.043-72
CRC CE 01670810-2
Contador



CEARÁ
GOVERNO MUNICIPAL DE CAUCAIA
CONSOLIDADO

RELATÓRIO RESUMIDO DA EXECUÇÃO ORÇAMENTÁRIO
BALANÇO ORÇAMENTÁRIO - RECEITAS
ORÇAMENTOS FISCAL E DA SEGURIDADE SOCIAL
6º bimestre de 2009 (Novembro a Dezembro)

Aspec sistemas
Pag.: 0005

LRF, Art 52, inciso I, alínea 'a', inciso II, alínea 'a' - Anexo I

Valores em R\$

RECEITAS ORÇAMENTÁRIAS	PREVISÃO INICIAL	PREVISÃO ATUALIZADA (a)	RECEITAS REALIZADAS				SALDO A REALIZAR (a-c)
			NO BIMESTRE (b)	% b/a	ATÉ O BIM. (c)	% c/a	
PROGRAMA BOLSA FAMILIA	480.000,00	480.000,00	115.554,55	24	506.410,88	106	-26.410,88
OUTRAS TRANSFERENCIAS	20.000,00	20.000,00	0,00	0	0,00	0	20.000,00
TRANSFERÊNCIA DE RECURSOS DO FUNDO NAC. DE DESENV. EDUCAÇÃO.-FNDE	12.900.183,16	12.900.183,16	1.615.544,51	13	8.014.516,72	62	4.885.666,44
TRANSFERÊNCIAS DO SALÁRIO-EDUCAÇÃO	2.185.000,00	2.185.000,00	489.628,61	22	2.956.048,89	135	-771.048,89
TRANSFERÊNCIAS DIRETAS DO FNDE - PROG. DINHEIRO DIRETO NA ESCOLA	150.000,00	150.000,00	6.157,50	4	6.157,50	4	143.842,50
TRANSFERÊNCIAS DIRETA DO FNDE-PROG. NACIONAL ALIMENTAÇÃO ESCOLAR	3.160.600,00	3.160.600,00	520.088,80	16	3.251.067,60	103	-90.467,60
PROGRAMA NACIONAL DE ALIMENTAÇÃO ESCOLAR-PNAE CRECHE*	240.000,00	240.000,00	505.938,40	211	1.806.129,60	753	-1.566.129,60
PROGRAMA NACIONAL DE ALIMENTAÇÃO ESCOLAR-FUNDAMENTAL*	2.360.000,00	2.360.000,00	0,00	0	1.295.813,20	55	1.064.186,80
PROGRAMA NACIONAL DE ALIMENTAR ESCOLAR-INDÍGENA*	60.600,00	60.600,00	14.150,40	23	70.752,00	117	-10.152,00
PROGRAMA NACIONAL DE ALIMENTAÇÃO ESCOLAR-PRÉ-ESCOLAR*	500.000,00	500.000,00	0,00	0	78.372,80	16	421.627,20
TRAN.DIR.FNDE REF.AO PROGR.NACIONAL DE APOIO TRANSP.ESCOLAR-PNATE *	50.000,00	50.000,00	95.577,44	191	430.098,20	860	-380.098,20
PROGRAMA PROJovem URBANO	2.970.000,00	2.970.000,00	0,00	0	0,00	0	2.970.000,00
PROGRAMA BRASIL ALFABETIZADO	891.558,16	891.558,16	0,00	0	72.000,00	8	819.558,16
PLANO DE AÇÕES ARTICULADAS - PAR	3.493.025,00	3.493.025,00	0,00	0	0,00	0	3.493.025,00
OUTRAS TRANSF. DIR. FUND. NACIO. DESENVOLVIMENTO DA EDUCAÇÃO-FNDE *	0,00	0,00	504.092,16	0	1.299.144,53	0	-1.299.144,53
TRANSFERÊNCIA FINANCEIRA DO ICMS - DESONERAÇÃO - LC. Nº 87/96 *	355.000,00	355.000,00	45.856,96	13	292.338,16	82	62.661,84
OUTRAS TRANSFERÊNCIAS DA UNIÃO	3.000,00	3.000,00	0,00	0	17.353,93	578	-14.353,93
DEMAIS TRANSFERÊNCIAS DA UNIÃO	3.000,00	3.000,00	0,00	0	17.353,93	578	-14.353,93
TRANSFERÊNCIAS DOS ESTADOS	36.715.000,00	36.715.000,00	7.362.656,87	20	46.995.206,05	128	-10.280.206,05
PARTICIPAÇÃO NA RECEITA DOS ESTADOS	36.625.000,00	36.625.000,00	7.362.656,87	20	46.995.206,05	128	-10.370.206,05
COTA-PARTE DO ICMS	34.600.000,00	34.600.000,00	7.123.789,92	21	44.316.398,19	128	-9.716.398,19
COTA-PARTE DO IPVA	1.475.000,00	1.475.000,00	199.164,98	14	2.381.661,75	161	-906.661,75
COTA-PARTE DA CONTRIBUIÇÃO DE INTERVENÇÃO NO DOMÍNIO ECONÓMICO *	550.000,00	550.000,00	39.701,97	7	297.146,11	54	252.853,89
TRANSFERÊNCIA DE RECURSOS DO ESTADO P/ PROG.SAÚDE-REP.FUNDO/FUNDO *	90.000,00	90.000,00	0,00	0	0,00	0	90.000,00
TRANSFERÊNCIAS MULTIGOVERNAMENTAIS	75.077.080,00	75.077.080,00	16.178.613,66	22	90.324.833,76	120	-15.247.753,76
TRANSF.RECUR.DO FUNDO DE MAN.DESENV. DA EDUCAÇÃO BÁSICA - FUNDEB *	19.238.400,00	19.238.400,00	15.962.107,35	83	89.059.191,35	463	-69.820.791,35
TRANSFERÊNCIA DE RECURSOS DA COMPLEMENTAÇÃO DO FUNDEB *	55.838.680,00	55.838.680,00	216.506,31	0	1.265.642,41	2	54.573.037,59
TRANSFERÊNCIAS DE CONVÊNIO	4.400.500,00	4.400.500,00	548.938,00	12	878.938,00	20	3.521.562,00
TRANSFERÊNCIAS DE CONVÊNIO COM A UNIÃO E DE SUAS ENTIDADES	2.910.500,00	2.910.500,00	0,00	0	0,00	0	2.910.500,00
TRANSFERÊNC.DE CONVÊNIO UNIÃO DESTINADAS A PROGRAMA DE EDUCAÇÃO *	2.500.000,00	2.500.000,00	0,00	0	0,00	0	2.500.000,00

Washington Luiz de Oliveira Góis
Prefeito de Caucaia

Secretaria de Finanças e Planejamento
Jaime Cavalcante de A. Filho
Secretário

Janaylson Cirilo Lopes de Lima
CPF 724.438.043-72
CRC CE 016708/O-2
Contador



CEARÁ
GOVERNO MUNICIPAL DE CAUCAIA
CONSOLIDADO

RELATÓRIO RESUMIDO DA EXECUÇÃO ORÇAMENTÁRIO
BALANÇO ORÇAMENTÁRIO - RECEITAS
ORÇAMENTOS FISCAL E DA SEGURIDADE SOCIAL
6º bimestre de 2009 (Novembro a Dezembro)

Aspec sistemas
Pag.: 0006

LRF, Art 52, inciso I, alínea 'a', inciso II, alínea 'a' - Anexo I

Valores em R\$

RECEITAS ORÇAMENTÁRIAS	PREVISÃO INICIAL	PREVISÃO ATUALIZADA (a)	RECEITAS REALIZADAS				SALDO A REALIZAR (a-c)
			NO BIMESTRE (b)	% b/a	ATÉ O BIN. (c)	% c/a	
TRANSF.DE CONVÊNIO UNIAO DESTINADA A PROGRAMA ASSISTÊNCIA SOCIAL *	20.000,00	20.000,00	0,00	0	0,00	0	20.000,00
OUTRAS TRANSFERÊNCIAS DE CONVÊNIO DA UNIAO *	390.500,00	390.500,00	0,00	0	0,00	0	390.500,00
TRANSFERÊNCIAS DE CONVÊNIO DOS ESTADOS E DO DISTRITO FEDERAL	1.460.000,00	1.460.000,00	548.938,00	38	848.938,00	58	611.062,00
TRANSFERÊN.DE CONVÊNIO ESTADOS P/O SISTEMA ÚNICO DE SAÚDE - SUS *	0,00	0,00	180.000,00	0	480.000,00	0	-480.000,00
TRANSF.DE CONVÊNIO DOS ESTADOS DESTINADAS A PROGRAMAS DE EDUCAÇÃO *	450.000,00	450.000,00	368.938,00	82	368.938,00	82	81.062,00
OUTRAS TRANSFERÊNCIAS DE CONVÊNIO DOS ESTADOS *	1.010.000,00	1.010.000,00	0,00	0	0,00	0	1.010.000,00
TRANSFERÊNCIAS DE CONVÊNIO DE INSTITUIÇÕES PRIVADAS *	30.000,00	30.000,00	0,00	0	30.000,00	100	0,00
OUTRAS RECEITAS CORRENTES	6.489.300,00	6.489.300,00	1.308.996,49	20	8.061.012,58	124	-1.571.712,58
MULTAS E JUROS DE MORA	1.344.300,00	1.344.300,00	345.024,35	26	1.899.069,93	141	-554.769,93
MULTAS E JUROS DE MORA DOS TRIBUTOS	36.000,00	36.000,00	45.504,28	126	186.060,40	517	-150.060,40
MULTAS E JUROS DE MORA DO IPTU *	5.000,00	5.000,00	33.399,72	668	62.024,96	1240	-57.024,96
MULTAS E JUROS DE MORA DO ISS *	30.000,00	30.000,00	12.104,56	40	122.989,69	410	-92.989,69
MULTAS E JUROS DE MORA DE OUTROS TRIBUTOS	1.000,00	1.000,00	0,00	0	1.045,75	105	-45,75
MULTAS E JUROS DE MORA DE OUTROS TRIBUTOS *	1.000,00	1.000,00	0,00	0	1.045,75	105	-45,75
MULTAS E JUROS DE MORA DAS CONTRIBUIÇÕES	300,00	300,00	0,00	0	1.079,11	360	-779,11
MULT.E JUROS DE MORA DAS CONTRIB.P/ REGIM.PRÓP.PREV.DO SERVIDOR	300,00	300,00	0,00	0	1.079,11	360	-779,11
MULT.E JUROS DE MORA DA CONTRIB.DO SERV.P/REGIM.PRÓPRIO DE PREVID *	300,00	300,00	0,00	0	1.079,11	360	-779,11
MULTAS E JUROS DE MORA DA DÍVIDA ATIVA DOS TRIBUTOS	153.000,00	153.000,00	16.911,16	11	213.473,12	140	-60.473,12
MULTAS E JUROS DE MORA DA DÍVIDA ATIVA DO IPTU *	125.000,00	125.000,00	14.990,13	12	200.956,87	161	-75.956,87
MULTAS E JUROS DE MORA DÍVIDA ATIVA DO ISS *	20.000,00	20.000,00	141,88	1	4.902,06	25	15.097,94
MULTAS E JUROS DE MORA DA DÍVIDA ATIVA DE OUTROS TRIBUTOS *	8.000,00	8.000,00	1.779,15	22	7.614,19	95	385,81
MULTAS DE OUTRAS ORIGENS	1.155.000,00	1.155.000,00	282.608,91	24	1.498.457,30	130	-343.457,30
MULTAS PREVISTAS NA LEGISLAÇÃO DO TRÂNSITO *	1.000.000,00	1.000.000,00	241.093,49	24	1.361.788,77	136	-361.788,77
MULTAS POR DANOS AO MEIO AMBIENTE *	0,00	0,00	0,00	0	4.713,67	0	-4.713,67
MULTAS APLICADAS PELOS TRIBUNAIS DE CONTAS *	85.000,00	85.000,00	1.638,88	2	43.547,07	51	41.452,93
OUTRAS MULTAS *	70.000,00	70.000,00	39.876,54	57	88.407,79	126	-18.407,79
INDENIZAÇÕES E RESTITUIÇÕES	821.000,00	821.000,00	1.179.039,80	144	1.996.385,46	243	-1.175.385,46
INDENIZAÇÕES	1.000,00	1.000,00	0,00	0	800.427,32	80043	-799.427,32
OUTRAS INDENIZAÇÕES *	1.000,00	1.000,00	0,00	0	800.427,32	80043	-799.427,32
RESTITUIÇÕES	820.000,00	820.000,00	1.179.039,80	144	1.195.958,14	146	-375.958,14
OUTRAS RESTITUIÇÕES *	820.000,00	820.000,00	1.179.039,80	144	1.195.958,14	146	-375.958,14
RECEITA DA DÍVIDA ATIVA	3.000.000,00	3.000.000,00	455.988,96	15	2.379.083,59	79	620.916,41
RECEITA DA DÍVIDA ATIVA TRIBUTÁRIA	2.990.000,00	2.990.000,00	455.988,96	15	2.376.353,83	79	613.646,17
RECEITA DA DÍVIDA ATIVA DO I.P.T.U. *	2.917.000,00	2.917.000,00	445.691,96	15	2.290.530,86	79	626.469,14
RECEITA DA DÍVIDA ATIVA DO I.S.S. *	70.000,00	70.000,00	10.297,00	15	85.822,97	123	-15.822,97

Washington Luiz de Oliveira Góes
Prefeito de Caucaia

Secretaria de Finanças e Planejamento
Jaime Cavalcante de A. Filho
Secretário

Janaylson Cirilo Lopes de Lima
CPF 724.438.043-72
CRC CE 016708/O-2
Contador



CEARÁ
GOVERNO MUNICIPAL DE CAUCAIA
CONSOLIDADO

RELATÓRIO RESUMIDO DA EXECUÇÃO ORÇAMENTÁRIO
BALANÇO ORÇAMENTÁRIO - RECEITAS
ORÇAMENTOS FISCAL E DA SEGURIDADE SOCIAL
6º bimestre de 2009 (Novembro a Dezembro)

Aspec sistemas
Pag.: 0007

LRF, Art 52, inciso I, alínea 'a', inciso II, alínea 'a' - Anexo I

Valores em R\$

RECEITAS ORÇAMENTÁRIAS	PREVISÃO INICIAL	PREVISÃO ATUALIZADA (a)	RECEITAS REALIZADAS				SALDO A REALIZAR (a-c)
			NO BIMESTRE (b)	% b/a	ATÉ O BIM. (c)	% c/a	
RECEITA DA DÍVIDA ATIVA DE OUTROS TRIBUTOS	3.000,00	3.000,00	0,00	0	0,00	0	3.000,00
RECEITA DA DÍVIDA ATIVA DE OUTROS TRIBUTOS - PRINCIPAL *	3.000,00	3.000,00	0,00	0	0,00	0	3.000,00
RECEITA DA DÍVIDA ATIVA NÃO TRIBUTÁRIA	10.000,00	10.000,00	0,00	0	2.729,76	27	7.270,24
RECEITA DA DÍVIDA ATIVA NÃO TRIBUTÁRIA DE OUTRAS RECEITAS	10.000,00	10.000,00	0,00	0	2.729,76	27	7.270,24
RECEITA DA DÍVIDA ATIVA NÃO-TRIBUTÁRIA DE OUTRAS REC. - PRINCIPAL *	10.000,00	10.000,00	0,00	0	2.729,76	27	7.270,24
RECEITAS CORRENTES DIVERSAS	1.324.000,00	1.324.000,00	-671.056,62	-51	1.786.473,60	135	-462.473,60
RECEITA DE ÔNUS DE SUCUMBÊNCIA DE AÇÕES JUDICIAIS	20.000,00	20.000,00	4.688,00	23	34.663,29	173	-14.663,29
RECEITA DE ÔNUS DE SUCUMBÊNCIA	20.000,00	20.000,00	4.688,00	23	34.663,29	173	-14.663,29
OUTRAS RECEITAS *	1.304.000,00	1.304.000,00	-675.744,62	-52	1.751.810,31	134	-447.810,31
RECEITAS DE CAPITAL	10.465.000,00	10.465.000,00	0,00	0	699.999,99	7	9.765.000,01
OPERAÇÕES DE CRÉDITO	1.700.000,00	1.700.000,00	0,00	0	0,00	0	1.700.000,00
OPERAÇÕES DE CRÉDITO INTERNAS	1.100.000,00	1.100.000,00	0,00	0	0,00	0	1.100.000,00
OPERAÇÕES DE CRÉDITO INTERNAS - CONTRATUAIS	1.100.000,00	1.100.000,00	0,00	0	0,00	0	1.100.000,00
OPERAÇÕES DE CRÉDITO INTERNAS PARA PROG. DE MODERNIZ. DA ADM. PUB *	1.100.000,00	1.100.000,00	0,00	0	0,00	0	1.100.000,00
OPERAÇÕES DE CRÉDITO EXTERNAS	600.000,00	600.000,00	0,00	0	0,00	0	600.000,00
OPERAÇÕES CRÉDITO EXTERNA - CONTRATUAIS	600.000,00	600.000,00	0,00	0	0,00	0	600.000,00
OPERAÇÕES DE CRÉDITO EXTERNAS PARA PROGRAMAS DE EDUCAÇÃO *	600.000,00	600.000,00	0,00	0	0,00	0	600.000,00
TRANSFERÊNCIAS DE CAPITAL	8.665.000,00	8.665.000,00	0,00	0	699.999,99	8	7.965.000,01
TRANSFERÊNCIAS DE CONVÊNIO	8.665.000,00	8.665.000,00	0,00	0	699.999,99	8	7.965.000,01
TRANSFERÊNCIAS DE CONVÊNIO DA UNIÃO E DE SUAS ENTIDADES	7.515.000,00	7.515.000,00	0,00	0	599.999,99	8	6.915.000,01
TRANSFERÊNCIAS DE CONVÊNIO DA UNIÃO P/ O SISTEMA ÚNICO SAUDE-SUS *	1.575.000,00	1.575.000,00	0,00	0	0,00	0	1.575.000,00
TRANSF. DE CONV. DA UNIÃO DESTIN. A PROG. INFRA-ESTRUT. EM TRANSPORTE *	5.140.000,00	5.140.000,00	0,00	0	0,00	0	5.140.000,00
TRANSFERENCIA CONVENIO DA UNIAO P/ PROG DE ASSIST SOCIAL *	200.000,00	200.000,00	0,00	0	0,00	0	200.000,00
TRANSFERENCIA DE COVENIO PARA HABITACAO *	600.000,00	600.000,00	0,00	0	0,00	0	600.000,00
OUTRAS TRANSFERÊNCIAS DE CONVÊNIO DA UNIÃO *	0,00	0,00	0,00	0	599.999,99	0	-599.999,99
TRANSFERÊNCIAS DE CONVÊNIO DOS ESTADOS, DISTR. FEDER. SUAS ENTIDADES	1.150.000,00	1.150.000,00	0,00	0	100.000,00	9	1.050.000,00
OUTRAS TRANSFERÊNCIAS DE CONVÊNIO DOS ESTADOS *	1.150.000,00	1.150.000,00	0,00	0	100.000,00	9	1.050.000,00
OUTRAS RECEITAS DE CAPITAL	100.000,00	100.000,00	0,00	0	0,00	0	100.000,00
OUTRAS RECEITAS *	100.000,00	100.000,00	0,00	0	0,00	0	100.000,00
RECEITAS INTRA-ORÇAMENTÁRIAS CORRENTES	7.804.798,00	7.804.798,00	837.645,21	11	4.444.621,39	57	3.360.176,61
RECEITAS DE CONTRIBUIÇÕES	7.804.798,00	7.804.798,00	837.645,21	11	4.444.621,39	57	3.360.176,61
CONTRIBUIÇÕES SOCIAIS	7.804.798,00	7.804.798,00	837.645,21	11	4.444.621,39	57	3.360.176,61
CONTRIBUIÇÕES PREVIDENCIÁRIAS DO REGIME PRÓPRIO	7.804.798,00	7.804.798,00	837.645,21	11	4.444.621,39	57	3.360.176,61

Washington Luiz de Oliveira Gons
Prefeito de Caucaia

Secretaria de Finanças e Planejamento
Jaime Cavalcante de A. Filho
Secretário

Janaylson Cirilo Lopes de Lima
CPF 724.438.043-72
CRC CE 016708/O-2
Contador



CEARÁ
GOVERNO MUNICIPAL DE CAUCAIA
CONSOLIDADO

RELATÓRIO RESUMIDO DA EXECUÇÃO ORÇAMENTÁRIO
BALANÇO ORÇAMENTÁRIO - RECEITAS
ORÇAMENTOS FISCAL E DA SEGURIDADE SOCIAL
6º bimestre de 2009 (Novembro a Dezembro)

Aspec sistemas
Pag.: 0008

LRF, Art 52, inciso I, alínea 'a', inciso II, alínea 'a' - Anexo I

Valores em R\$

RECEITAS ORÇAMENTÁRIAS	PREVISÃO INICIAL	PREVISÃO ATUALIZADA (a)	RECEITAS REALIZADAS				SALDO A REALIZAR (a-c)
			NO BIMESTRE (b)	% b/a	ATÉ O BIM. (c)	% c/a	
CONTRIBUIÇÃO PATRONAL SERVID. ATIVO CIVIL *	7.804.798,00	7.804.798,00	837.645,21	11	4.444.621,39	57	3.360.176,61
DEDUÇÕES DA RECEITA	-19.238.400,00	-19.238.400,00	-2.322.896,01	12	-17.932.980,96	93	-1.305.419,04
DEDUÇÃO DE TRANSFERÊNCIAS CORRENTES	-19.238.400,00	-19.238.400,00	-2.322.896,01	12	-17.932.980,96	93	-1.305.419,04
DEDUÇÃO DE TRANSFERÊNCIAS INTRAGOVERNAMENTAIS	-19.238.400,00	-19.238.400,00	-2.322.896,01	12	-17.932.980,96	93	-1.305.419,04
DEDUÇÃO DE TRANSFERÊNCIAS DA UNIÃO	-12.023.400,00	-12.023.400,00	-2.195.396,01	18	-11.818.530,41	98	-204.869,59
DEDUÇÃO DAS RECEITAS DE TRANSFERÊNCIAS DA UNIÃO	-11.956.400,00	-11.956.400,00	-2.186.224,63	18	-11.344.234,18	95	-612.165,82
DEDUÇÃO DE RECEITA DO FPM - FUNDEB E REDUTOR FINANCEIRO *	-11.920.000,00	-11.920.000,00	-2.185.263,05	18	-11.312.438,19	95	-607.561,81
DEDUÇÃO DE RECEITA PARA FORMAÇÃO DO FUNDEB - ITR *	-7.000,00	-7.000,00	-961,58	14	-5.090,43	73	-1.909,57
DEDUÇÃO DE RECEITA P/ A FORMAÇÃO DO FUNDEB - IPI EXPORTAÇÃO *	-29.400,00	-29.400,00	0,00	0	-26.705,56	91	-2.694,44
DEDUÇÃO DE REC.P/FORM.DO FUNDEB-ICMS DESONERAÇÃO LEI COMPL. 87/96 *	-67.000,00	-67.000,00	-9.171,38	14	-474.296,23	708	407.296,23
DEDUÇÃO DE TRANSFERÊNCIAS DOS ESTADOS	-7.215.000,00	-7.215.000,00	-127.500,00	2	-6.114.450,55	85	-1.100.549,45
DEDUÇÃO DAS RECEITAS DE TRANSFERÊNCIAS DOS ESTADOS	-7.215.000,00	-7.215.000,00	-127.500,00	2	-6.114.450,55	85	-1.100.549,45
DEDUÇÃO DE RECEITA P/ FORMAÇÃO DO FUNDEB - ICMS *	-6.920.000,00	-6.920.000,00	-127.500,00	2	-5.677.951,20	82	-1.242.048,80
DEDUÇÃO DE RECEITA PARA FORMAÇÃO DO FUNDEB - IPVA *	-295.000,00	-295.000,00	0,00	0	-436.499,35	148	141.499,35
SUBTOTAL DAS RECEITAS (I)	267.774.383,16	267.774.383,16	56.633.329,89	21	283.153.132,52	106	-15.378.749,36
OPERAÇÕES DE CRÉDITO - REFINANCIAMENTO (II)	0,00	0,00	0,00	0	0,00	0	0,00
SUBTOTAL COM REFINANCIAMENTO (III) = (I+II)	267.774.383,16	267.774.383,16	56.633.329,89	21	283.153.132,52	106	-15.378.749,36
DÉFICIT (IV)	0,00	20.703.275,64	16.378.687,65	-	0,00	-	-
TOTAL (V) = (III + IV)	267.774.383,16	288.477.658,80	73.012.017,54	-	283.153.132,52	-	-15.378.749,36

NOTAS: (*) - contas analíticas

Washington Luiz de Oliveira Góis
Prefeito de Caucaia

Secretaria de Finanças e Planejamento
Jaime Cavalcante de A. Filho
Secretário

Janaylson Cirilo Lopes de Lima
CPF 724.438.043-72
CRC CE 01670810-2
Contador



CEARÁ
GOVERNO MUNICIPAL DE CAUCAIA
CONSOLIDADO

RELATÓRIO RESUMIDO DA EXECUÇÃO ORÇAMENTÁRIA
BALANÇO ORÇAMENTÁRIO - DESPESAS
ORÇAMENTO FISCAL E DA SEGURIDADE SOCIAL
6º bimestre de 2009 (Novembro a Dezembro)

Aspec sistemas
Pag.: 0001

LRF, Art.52, inciso I, alínea 'b', inciso II, alínea 'b', anexo I

Valores em R\$

DESPESAS ORÇAMENTÁRIAS	DOTAÇÃO INICIAL (a)	+CRÉDITOS ADICION. -REDUÇÕES (b)	DOTAÇÃO ATUALIZADA (c=a+b)	DESPESAS					SALDO (c-g)
				EMPENHADA		LIQUIDADADA			
				NO BIMESTRE (d)	ATÉ O BIMESTRE (e)	NO BIMESTRE (f)	ATÉ O BIMESTRE (g)	% g/c	
DESPESAS CORRENTES	204.323.178,36	51.798.476,11	256.121.654,47	30.524.796,64	255.702.237,92	65.145.069,52	252.104.431,21	98	4.017.223,26
PESSOAL E ENCARGOS SOCIAIS	104.221.899,20	21.347.745,71	125.569.644,91	18.933.170,52	125.504.167,38	29.890.039,09	125.444.811,27	100	124.833,64
APLICAÇÕES DIRETAS	96.417.101,20	22.455.875,81	118.872.977,01	17.358.955,14	118.816.734,67	27.515.928,65	118.772.865,22	100	100.111,79
CONTRATAÇÃO POR TEMPO									
DETERMINADO *	7.875.300,00	-6.791.639,00	1.083.661,00	31.576,46	1.083.557,46	183.429,26	1.083.557,46	100	103,54
SALÁRIO FAMÍLIA	48.650,00	-42.875,00	5.775,00	-14.708,32	1.597,63	53,23	1.097,63	19	4.677,37
VENCIMENTOS E VANT. FIXAS									
PESSOAL CIVIL *	77.691.482,20	26.096.093,42	103.787.575,62	11.602.535,09	103.759.643,02	20.274.144,11	103.731.352,37	100	56.223,25
OBRIGAÇÕES PATRONAIS *	9.791.919,00	-827.129,65	8.964.789,35	883.075,39	8.946.148,09	2.186.461,43	8.931.119,29	100	33.670,06
OUTRAS DESP. VARIÁVEIS									
CIVIL *	88.850,00	4.511.250,00	4.600.100,00	4.600.000,00	4.600.000,00	4.600.000,00	4.600.000,00	100	100,00
SENTENÇAS JUDICIAIS	300.000,00	-43.000,00	257.000,00	216.870,41	256.191,38	216.870,41	256.191,38	100	808,62
DESPESAS DE EXERCÍCIOS									
ANTERIORES *	28.900,00	-25.000,00	3.900,00	1.446,71	1.446,71	1.446,71	1.446,71	37	2.453,29
INDENIZAÇÕES E RESTITUIÇÕES									
TRABALHISTAS *	109.100,00	-88.850,00	20.250,00	5.152,66	18.352,65	5.152,66	18.352,65	91	1.897,35
RESSARCIMENTO DE DESP. DE									
PESSOAL REQUIS *	482.900,00	-332.973,96	149.926,04	33.006,74	149.797,73	48.370,84	149.747,73	100	178,31
APL.DIR.OPER. ÓRGÃOS, FUNDOS									
ENTIDADES	7.804.798,00	-1.108.130,10	6.696.667,90	1.574.215,38	6.687.432,71	2.374.110,44	6.671.946,05	100	24.721,85
OBRIGAÇÕES PATRONAIS *	7.804.798,00	-1.108.130,10	6.696.667,90	1.574.215,38	6.687.432,71	2.374.110,44	6.671.946,05	100	24.721,85
OUTRAS DESPESAS CORRENTES	100.101.279,16	30.450.730,40	130.552.009,56	11.591.626,12	130.198.070,54	35.255.030,43	126.659.619,94	97	3.892.389,62
TRANSF. A INST. PRIV. SEM									
LUCRATIVO	1.230.166,00	-693.239,25	536.926,75	122.150,00	528.423,50	189.129,80	481.626,10	90	55.300,65
CONTRIBUIÇÕES	758.866,00	-746.216,00	12.650,00	2.150,00	12.650,00	6.000,00	12.650,00	100	0,00
SUBVENÇÕES SOCIAIS	470.600,00	-6.117,25	464.482,75	120.000,00	460.282,80	183.129,80	413.485,40	89	50.997,35
DESPESAS DE EXERCÍCIOS									
ANTERIORES *	700,00	59.094,00	59.794,00	0,00	55.490,70	0,00	55.490,70	93	4.303,30
APLICAÇÕES DIRETAS	98.871.113,16	31.143.969,65	130.015.082,81	11.469.476,12	129.669.647,04	35.065.900,63	126.177.993,84	97	3.837.088,97
APOSENTADORIAS E REFORMAS	3.900.000,00	-2.137.000,00	1.763.000,00	150.000,00	1.750.000,00	193.455,73	1.522.532,36	86	240.467,64
PENSÕES	600.000,00	118.000,00	718.000,00	37.494,84	717.494,84	127.971,05	707.370,56	99	10.629,44
OUTROS BENEFÍCIOS									
PREVIDENCIÁRIOS *	1.600.000,00	-1.600.000,00	0,00	0,00	0,00	0,00	0,00	0	0,00
DIÁRIAS - CIVIL	226.500,00	-39.459,00	187.041,00	26.033,32	181.730,12	27.033,32	181.730,12	97	5.310,88
AUXÍLIO FINANCEIRO A									
ESTUDANTES *	1.200.000,00	-1.200.000,00	0,00	0,00	0,00	0,00	0,00	0	0,00
ENCARGOS NOMRA DE									
AVAIS, GARANT, SEG E SIM *	40.000,00	-40.000,00	0,00	0,00	0,00	0,00	0,00	0	0,00
MATERIAL DE CONSUMO	23.620.821,20	-302.128,55	23.318.692,65	2.527.585,09	23.252.511,40	11.267.798,72	22.048.871,07	95	1.269.821,58
PREMIações									
CULT.ART.CIENT.DESP.E OUTRAS	81.000,00	-21.523,00	59.477,00	-5.260,00	59.471,35	27.961,35	59.471,35	100	5,65
MATERIAL DE DISTRIBUIÇÃO									
GRATUITA *	2.145.600,00	-1.389.949,00	755.651,00	-410.629,00	752.595,00	275.057,50	749.854,00	99	5.797,00
PASSAGENS E DESPESAS COM									
LOCOMOÇÃO *	189.556,78	-131.248,83	58.307,95	10.180,64	51.642,08	13.467,18	51.642,08	89	6.665,87
SERVIÇOS DE CONSULTORIA	1.441.712,18	-368.428,00	1.073.284,18	78.116,70	1.069.139,59	346.210,45	856.239,59	80	217.044,59

Washington Luiz de Oliveira Góis
Prefeito de Caucaia

Secretaria de Finanças e Planejamento
Jaime Cavalcante de A. Filho
Secretário

Janaylson Cirilo Lopes de Lima
CPF 724.438.043-72
CRC CE 016708/O-2
Contador



CEARÁ
GOVERNO MUNICIPAL DE CAUCAIA
CONSOLIDADO

RELATÓRIO RESUMIDO DA EXECUÇÃO ORÇAMENTÁRIA
BALANÇO ORÇAMENTÁRIO - DESPESAS
ORÇAMENTO FISCAL E DA SEGURIDADE SOCIAL
6º bimestre de 2009 (Novembro a Dezembro)

Aspec sistemas
Pag.: 0002

LRF, Art.52, inciso I, alínea 'b', inciso II, alínea 'b', anexo I

Valores em R\$

DESPESAS ORÇAMENTÁRIAS	DOTAÇÃO INICIAL (a)	+CRÉDITOS ADICION. -REDUÇÕES (b)	DOTAÇÃO ATUALIZADA (c=a+b)	DESPESAS					SALDO (c-g)
				EMPENHADA		LIQUIDADADA			
				NO BIMESTRE (d)	ATÉ O BIMESTRE (e)	NO BIMESTRE (f)	ATÉ O BIMESTRE (g)	% g/c	
OUTROS SERV. DE TERCEIROS PESSOA FÍSICA *	4.382.612,00	-2.391.089,40	1.991.522,60	29.385,83	1.972.267,41	554.628,87	1.905.967,41	96	85.555,19
OUTROS SERV. DE TERC. JURÍDICA *	56.726.310,00	36.904.644,43	93.630.954,43	9.355.570,71	93.409.149,75	21.148.291,53	91.645.669,80	98	1.985.284,63
OBRIGAÇÕES TRIBUTÁRIAS E CONTRIBUTIVAS *	2.017.401,00	376.455,00	2.393.856,00	173.261,85	2.392.247,01	508.282,81	2.387.247,01	100	6.608,99
SENTENÇAS JUDICIAIS	0,00	980.000,00	980.000,00	-420.000,00	980.000,00	560.000,00	980.000,00	100	0,00
DESPESAS DE EXERCÍCIOS ANTERIORES *	681.600,00	2.353.046,00	3.034.646,00	-82.277,28	3.030.868,50	15.041,42	3.030.868,50	100	3.777,50
INDENIZAÇÕES E RESTITUIÇÕES *	18.000,00	32.650,00	50.650,00	13,42	50.529,99	700,70	50.529,99	100	120,01
DESPESAS DE CAPITAL	50.162.006,80	23.895.200,47	26.266.806,33	-1.445.253,47	26.127.275,81	7.866.948,02	25.526.825,59	97	739.980,74
INVESTIMENTOS	48.358.606,80	23.824.695,12	24.533.911,68	-1.466.826,26	24.396.492,43	7.679.515,98	23.796.042,21	97	737.869,47
TRANSF. A INST. PRIV. SEM LUCRATIVO	35.000,00	145.000,00	180.000,00	-32.000,00	180.000,00	0,00	180.000,00	100	0,00
AUXÍLIOS *	35.000,00	145.000,00	180.000,00	-32.000,00	180.000,00	0,00	180.000,00	100	0,00
APLICAÇÕES DIRETAS	48.323.606,80	23.969.695,12	24.353.911,68	-1.434.826,26	24.216.492,43	7.679.515,98	23.616.042,21	97	737.869,47
OBRAS E INSTALAÇÕES	32.846.896,80	12.304.103,88	20.542.792,92	-2.094.584,07	20.471.796,85	6.710.204,83	20.428.037,37	99	114.755,55
EQUIPAMENTOS E MATERIAL PERMANENTE *	14.635.110,00	11.803.725,24	2.831.384,76	432.706,75	2.766.861,78	969.311,15	2.632.121,04	93	199.263,72
AQUISIÇÃO DE IMÓVEIS	840.000,00	-417.000,00	423.000,00	421.950,00	421.950,00	0,00	0,00	0	423.000,00
DESPESAS DE EXERCÍCIOS ANTERIORES *	1.600,00	555.134,00	556.734,00	-194.898,94	555.883,80	0,00	555.883,80	100	850,20
INVERSÕES FINANCEIRAS	100.000,00	-100.000,00	0,00	0,00	0,00	0,00	0,00	0	0,00
APLICAÇÕES DIRETAS	100.000,00	-100.000,00	0,00	0,00	0,00	0,00	0,00	0	0,00
CONCESSÃO DE EMPRÉSTIMOS E FINANCIAMENTO *	100.000,00	-100.000,00	0,00	0,00	0,00	0,00	0,00	0	0,00
AMORTIZAÇÃO DA DÍVIDA	1.703.400,00	29.494,65	1.732.894,65	21.572,79	1.730.783,38	187.432,04	1.730.783,38	100	2.111,27
APLICAÇÕES DIRETAS	1.703.400,00	29.494,65	1.732.894,65	21.572,79	1.730.783,38	187.432,04	1.730.783,38	100	2.111,27
PRINCIPAL DA DÍVIDA RESGATADO *	1.703.400,00	29.494,65	1.732.894,65	21.572,79	1.730.783,38	187.432,04	1.730.783,38	100	2.111,27
RESERVA ORÇAMENTÁRIA - RPPS	10.689.198,00	-4.600.000,00	6.089.198,00	0,00	0,00	0,00	0,00	0	6.089.198,00
RESERVA ORÇAMENTÁRIA - RPPS	10.689.198,00	-4.600.000,00	6.089.198,00	0,00	0,00	0,00	0,00	0	6.089.198,00
RESERVA DE CONTINGÊNCIA	10.689.198,00	-4.600.000,00	6.089.198,00	0,00	0,00	0,00	0,00	0	6.089.198,00
RESERVA DE CONTINGÊNCIA *	10.689.198,00	-4.600.000,00	6.089.198,00	0,00	0,00	0,00	0,00	0	6.089.198,00
RESERVA DE CONTINGÊNCIA	2.600.000,00	-2.600.000,00	0,00	0,00	0,00	0,00	0,00	0	0,00
RESERVA DE CONTINGÊNCIA	2.600.000,00	-2.600.000,00	0,00	0,00	0,00	0,00	0,00	0	0,00
RESERVA DE CONTINGÊNCIA	2.600.000,00	-2.600.000,00	0,00	0,00	0,00	0,00	0,00	0	0,00
RESERVA DE CONTINGÊNCIA *	2.600.000,00	-2.600.000,00	0,00	0,00	0,00	0,00	0,00	0	0,00
SUBTOTAL DAS DESPESAS (VIII)	267.774.383,16	20.703.275,64	288.477.658,80	29.079.543,17	281.829.513,73	73.012.017,54	277.631.256,80	96	10.846.402,00
AMORT. DÍVIDA - REFIN. (IX)	0,00	0,00	0,00	0,00	0,00	0,00	0,00	0	0,00
SUBTOTAL COM REFIN. (X)=(VIII+IX)	267.774.383,16	20.703.275,64	288.477.658,80	29.079.543,17	281.829.513,73	73.012.017,54	277.631.256,80	96	10.846.402,00
SUPERÁVIT (XI)	0,00	—	0,00	—	—	0,00	5.521.875,72	—	—

Washington Luiz de Oliveira Góes
Prefeito de Caucaia

Secretaria de Finanças e Planejamento
Jaime Cavalcante de A. Filho
Secretário

Janaylson Cirilo Lopes de Lima
CPF 724.438.043-72
CRC CE 016708/O-2
Contador



CEARÁ
GOVERNO MUNICIPAL DE CAUCAIA
CONSOLIDADO

RELATÓRIO RESUMIDO DA EXECUÇÃO ORÇAMENTÁRIA
BALANÇO ORÇAMENTÁRIO - DESPESAS
ORÇAMENTO FISCAL E DA SEGURIDADE SOCIAL
6º bimestre de 2009 (Novembro a Dezembro)

Aspec sistemas
Pag.: 0003

LRP, Art.52, inciso I, alínea 'b', inciso II, alínea 'b', anexo I

valores em R\$

DESPESAS ORÇAMENTÁRIAS	DOTAÇÃO INICIAL (a)	+CRÉDITOS ADICION. -REDUÇÕES (b)	DOTAÇÃO ATUALIZADA (c=a+b)	DESPESAS					SALDO (c-g)
				EMPENHADA		LIQUIDADA			
				NO BIMESTRE (d)	ATÉ O BIMESTRE (e)	NO BIMESTRE (f)	ATÉ O BIMESTRE (g)	% g/c	
TOTAL (XII)=(X+XI)	267.774.383,16	—	288.477.658,80	—		—	73.012.017,54	283.153.132,52	—

NOTAS: (*) - Contas analíticas
- O modelo divulgado pelo STM contém apenas a coluna 'Créditos Adicionais'. Entretanto, pelo fato da 'dotação atualizada' poder ser menor que a 'dotação inicial', teve-se de incluir nesta coluna as 'reduções'.

Washington Luiz de Oliveira Gons
Prefeito de Caucaia

Secretaria de Finanças e Planejamento
Jaime Cavalcante de A. Filho
Secretário

Janaylson Cirilo Lopes de Lima
CPF 724.438.043-72
CRC CE 016708/O-2
Contador



CEARÁ
GOVERNO MUNICIPAL DE CAUCAIA
CONSOLIDADO

RELATÓRIO RESUMIDO DA EXECUÇÃO ORÇAMENTÁRIA
DEM. DA EXEC. DAS DESP. POR FUNÇÃO E SUBFUNÇÃO
ORÇAMENTO FISCAL E DA SEGURIDADE SOCIAL
6º bimestre de 2009 (Novembro a Dezembro)

Aspec sistemas
Pag.: 0001

LRF, Art.52, inciso II, alínea 'c'

Valores em R\$

FUNÇÃO / SUBFUNÇÃO	DOTAÇÃO INICIAL	DOTAÇÃO ATUALIZADA (a)	DESPESAS				%		SALDO (a-e)
			EMPENHADA		LIQUIDADADA		e	e/a	
			NO BIMESTRE (b)	ATÉ O BIMESTRE (c)	NO BIMESTRE (d)	ATÉ O BIMESTRE (e)			
01 LEGISLATIVA	7.600.000,00	7.650.000,00	340.739,49	7.649.733,60	1.496.143,89	7.626.532,52	3 100	23.467,48	
01 031 AÇÃO LEGISLATIVA	7.600.000,00	7.650.000,00	340.739,49	7.649.733,60	1.496.143,89	7.626.532,52	3 100	23.467,48	
04 ADMINISTRAÇÃO	27.921.281,00	41.467.589,36	3.368.109,73	41.395.042,60	9.174.740,69	40.299.639,45	15 97	1.167.949,91	
04 061 AÇÃO JUDICIÁRIA	10.000,00	3.789,95	0,00	0,00	0,00	0,00	0 0	3.789,95	
04 122 ADMINISTRAÇÃO GERAL	24.887.581,00	35.780.569,32	2.664.448,58	35.718.545,60	7.815.764,93	34.740.626,49	13 97	1.039.942,83	
04 124 CONTROLE INTERNO	486.900,00	515.084,00	-21.521,11	510.045,47	109.957,26	502.431,66	0 98	12.652,34	
04 126 TECNOLOGIA DA INFORMAÇÃO	59.000,00	0,00	0,00	0,00	0,00	0,00	0 0	0,00	
04 128 FORMAÇÃO DE RECURSOS HUMANOS	44.000,00	29.370,00	7.360,34	29.364,30	7.360,34	29.364,30	0 100	5,70	
04 131 COMUNICAÇÃO SOCIAL	2.433.800,00	5.103.520,54	706.810,82	5.102.496,60	1.230.547,06	4.992.626,37	2 98	110.894,17	
04 182 DEFESA CIVIL	0,00	35.255,55	11.111,10	34.590,63	11.111,10	34.590,63	0 98	664,92	
06 SEGURANÇA PÚBLICA	1.578.000,00	0,00	0,00	0,00	0,00	0,00	0 0	0,00	
06 181 POLICIAMENTO	1.553.000,00	0,00	0,00	0,00	0,00	0,00	0 0	0,00	
06 182 DEFESA CIVIL	25.000,00	0,00	0,00	0,00	0,00	0,00	0 0	0,00	
08 ASSISTÊNCIA SOCIAL	10.007.922,00	8.127.495,11	1.478.221,19	8.087.223,49	2.635.963,44	7.359.431,45	3 91	768.063,66	
08 122 ADMINISTRAÇÃO GERAL	3.255.100,00	3.652.360,00	323.117,40	3.648.555,37	654.156,99	3.513.495,62	1 96	138.864,38	
08 241 ASSISTÊNCIA AO IDOSO	125.000,00	104.900,00	104.801,60	104.801,60	68.388,40	68.388,40	0 65	36.511,60	
08 243 ASSISTÊNCIA À CRIANÇA E AO AD	1.794.612,00	1.801.521,00	945.844,13	1.776.983,36	974.296,50	1.642.964,91	1 91	158.556,09	
08 244 ASSISTÊNCIA COMUNITÁRIA	3.594.010,00	2.533.454,11	81.135,56	2.526.216,06	933.703,55	2.129.164,52	1 84	404.289,59	
08 306 ALIMENTAÇÃO E NUTRIÇÃO	1.112.200,00	35.260,00	23.322,50	30.667,10	5.418,00	5.418,00	0 15	29.842,00	
08 334 FOMENTO AO TRABALHO	127.000,00	0,00	0,00	0,00	0,00	0,00	0 0	0,00	
09 PREVIDÊNCIA SOCIAL	7.070.000,00	3.709.000,00	288.073,82	3.559.055,37	573.966,35	3.249.159,41	1 88	459.840,59	
09 122 ADMINISTRAÇÃO GERAL	970.000,00	1.228.000,00	100.578,98	1.091.560,53	252.539,57	1.019.256,49	0 83	208.743,51	
09 272 PREVIDÊNCIA DO REGIME ESTATUT	6.100.000,00	2.481.000,00	187.494,84	2.467.494,84	321.426,78	2.229.902,92	1 90	251.097,08	
10 SAÚDE	54.572.350,00	63.625.048,00	-368.903,63	63.615.546,38	14.970.007,36	62.908.961,87	23 99	716.086,13	
10 122 ADMINISTRAÇÃO GERAL	3.170.450,00	5.293.210,00	51.417,76	5.291.013,15	1.251.683,53	5.219.286,11	2 99	73.923,89	
10 301 ATENÇÃO BÁSICA	20.548.800,00	21.591.253,00	393.159,83	21.588.917,40	5.070.153,75	21.454.450,77	8 99	136.802,23	
10 302 ASSISTÊNCIA HOSPITALAR E AMBU	25.827.700,00	34.438.410,00	-935.755,45	34.435.048,25	8.094.638,80	34.075.880,63	12 99	362.529,37	
10 303 SUPORTE PROFILÁTICO E TERAPÊU	1.264.300,00	1.703.070,00	102.460,28	1.702.528,87	371.651,91	1.580.496,33	1 93	122.573,67	
10 304 VIGILÂNCIA SANITÁRIA	1.347.600,00	250.325,00	13.491,47	249.577,29	61.519,34	249.577,29	0 100	747,71	
10 305 VIGILÂNCIA EPIDEMIOLÓGICA	2.413.500,00	348.780,00	6.322,48	348.461,42	120.360,03	329.270,74	0 94	19.509,26	
11 TRABALHO	337.000,00	283.126,74	-4.765,50	41.984,50	37.144,70	37.144,70	0 13	245.982,04	
11 333 EMPREGABILIDADE	215.000,00	37.134,00	-9.742,50	37.007,50	32.167,70	32.167,70	0 87	4.966,30	
11 334 FOMENTO AO TRABALHO	122.000,00	245.992,74	4.977,00	4.977,00	4.977,00	4.977,00	0 2	241.015,74	
12 EDUCAÇÃO	102.863.042,96	120.578.909,96	20.679.033,64	120.558.533,49	33.848.758,30	119.472.677,28	43 99	1.106.232,68	
12 122 ADMINISTRAÇÃO GERAL	8.234.272,00	9.637.667,00	852.521,69	9.629.720,93	3.396.816,96	9.181.977,20	3 95	455.689,80	
12 361 ENSINO FUNDAMENTAL	63.977.936,00	91.592.073,00	18.481.474,27	91.583.132,21	25.998.444,22	91.406.104,55	33 100	185.968,45	
12 362 ENSINO MÉDIO	55.000,00	661.975,00	162.016,71	661.974,63	326.640,60	661.974,63	0 100	0,37	
12 363 ENSINO PROFISSIONAL	245.000,00	0,00	0,00	0,00	0,00	0,00	0 0	0,00	
12 364 ENSINO SUPERIOR	587.000,00	0,00	0,00	0,00	0,00	0,00	0 0	0,00	
12 365 EDUCAÇÃO INFANTIL	19.706.340,00	11.708.620,00	2.316.626,72	11.706.437,28	3.620.096,92	11.686.173,28	4 100	22.446,72	
12 366 EDUCAÇÃO DE JOVENS E ADULTOS	6.184.678,16	711.988,16	-73.643,69	711.856,31	108.607,84	711.856,31	0 100	131,85	
12 367 EDUCAÇÃO ESPECIAL	341.600,00	385.770,00	13.474,77	385.701,55	123.908,50	366.868,91	0 95	18.901,09	
12 451 INFRA ESTRUTURA URBANA	3.531.216,80	5.880.816,80	-1.073.436,83	5.879.710,58	274.243,26	5.457.722,40	2 93	423.094,40	
13 CULTURA	734.000,00	504.400,00	-24.300,00	504.275,90	0,00	504.275,90	0 100	124,10	
13 392 DIFUSÃO CULTURAL	734.000,00	504.400,00	-24.300,00	504.275,90	0,00	504.275,90	0 100	124,10	
14 DIREITO DA CIDADANIA	3.909.680,00	0,00	0,00	0,00	0,00	0,00	0 0	0,00	

Washington Luiz de Oliveira Góes
Prefeito de Caucaia

Secretaria de Finanças e Planejamento
Jaime Filipe de A. Filho
Secretário

Janaylson Cirilo Lopes de Lima
CPF 724.438.043-72
CRC CE 01670810-2
Contador



CEARÁ
GOVERNO MUNICIPAL DE CAUCAIA
CONSOLIDADO

RELATÓRIO RESUMIDO DA EXECUÇÃO ORÇAMENTÁRIA
DEM. DA EXEC. DAS DESP. POR FUNÇÃO E SUBFUNÇÃO
ORÇAMENTO FISCAL E DA SEGURIDADE SOCIAL
6º bimestre de 2009 (Novembro a Dezembro)

Aspec sistemas
Pag.: 0002

LRF, Art.52, inciso II, alínea 'c'

Valores em R\$

FUNÇÃO / SUBFUNÇÃO	DOTAÇÃO INICIAL	DOTAÇÃO ATUALIZADA (a)	DESPESAS				% e/		SALDO (a-e)
			EMPENHADA		LIQUIDADADA		tot. e	% e/a	
			NO BIMESTRE (b)	ATÉ O BIMESTRE (c)	NO BIMESTRE (d)	ATÉ O BIMESTRE (e)			
14 451 INFRA ESTRUTURA URBANA	3.909.680,00	0,00	0,00	0,00	0,00	0,00	0 0	0,00	
15 URBANISMO	21.016.100,00	26.891.054,03	3.219.590,40	26.890.367,85	7.397.454,58	26.890.367,85	10 100	686,18	
15 451 INFRA ESTRUTURA URBANA	17.878.000,00	12.126.399,09	-324.978,86	12.125.714,19	3.852.885,32	12.125.714,19	4 100	684,90	
15 452 SERVIÇOS URBANOS	3.038.100,00	14.764.654,94	3.544.569,26	14.764.653,66	3.544.569,26	14.764.653,66	5 100	1,28	
15 605 ABASTECIMENTO	100.000,00	0,00	0,00	0,00	0,00	0,00	0 0	0,00	
16 HABITAÇÃO	2.300.000,00	208.721,00	-26.883,65	208.720,27	0,00	208.720,27	0 100	0,73	
16 482 HABITAÇÃO URBANA	2.300.000,00	208.721,00	-26.883,65	208.720,27	0,00	208.720,27	0 100	0,73	
17 SANEAMENTO	3.515.000,00	4.231.520,00	235.955,29	4.231.425,38	1.676.349,67	4.231.425,38	2 100	94,62	
17 511 SANEAMENTO BÁSICO RURAL	1.400.000,00	0,00	0,00	0,00	0,00	0,00	0 0	0,00	
17 512 SANEAMENTO BÁSICO URBANO	2.115.000,00	4.231.520,00	235.955,29	4.231.425,38	1.676.349,67	4.231.425,38	2 100	94,62	
18 GESTÃO AMBIENTAL	779.869,20	788.869,20	57.846,70	783.478,31	144.081,83	759.383,16	0 96	29.486,04	
18 122 ADMINISTRAÇÃO GERAL	721.869,20	788.869,20	57.846,70	783.478,31	144.081,83	759.383,16	0 96	29.486,04	
18 695 TURISMO	58.000,00	0,00	0,00	0,00	0,00	0,00	0 0	0,00	
19 CIÊNCIA E TECNOLOGIA	0,00	47.416,89	47.358,97	47.358,97	0,00	0,00	0 0	47.416,89	
19 573 DIFUSÃO DO CONHECIMENTO CIENT	0,00	47.416,89	47.358,97	47.358,97	0,00	0,00	0 0	47.416,89	
20 AGRICULTURA	2.565.300,00	515.371,51	-257.187,58	502.313,44	259.986,16	488.313,44	0 95	27.058,07	
20 363 ENSINO PROFISSIONAL	15.000,00	0,00	0,00	0,00	0,00	0,00	0 0	0,00	
20 511 SANEAMENTO BÁSICO RURAL	568.100,00	316.451,50	-260.420,09	305.402,43	237.989,70	305.402,43	0 97	11.049,07	
20 544 RECURSOS HÍDRICOS	805.000,00	4.305,60	4.120,96	4.120,96	4.120,96	4.120,96	0 96	184,64	
20 601 PROMOÇÃO DA PRODUÇÃO VEGETAL	30.000,00	1.550,00	0,00	1.550,00	1.550,00	1.550,00	0 100	0,00	
20 602 PROMOÇÃO DA PRODUÇÃO ANIMAL	343.200,00	88.500,00	-888,45	86.897,05	10.325,50	86.897,05	0 98	1.602,95	
20 604 DEFESA SANITÁRIA ANIMAL	80.000,00	0,00	0,00	0,00	0,00	0,00	0 0	0,00	
20 605 ABASTECIMENTO	110.000,00	0,00	0,00	0,00	0,00	0,00	0 0	0,00	
20 606 EXTENSÃO RURAL	469.000,00	104.564,41	0,00	104.343,00	6.000,00	90.343,00	0 86	14.221,41	
20 607 IRRIGAÇÃO	145.000,00	0,00	0,00	0,00	0,00	0,00	0 0	0,00	
22 INDÚSTRIA	350.000,00	0,00	0,00	0,00	0,00	0,00	0 0	0,00	
22 661 PROMOÇÃO INDUSTRIAL	350.000,00	0,00	0,00	0,00	0,00	0,00	0 0	0,00	
23 COMÉRCIO E SERVIÇOS	1.511.000,00	721.850,00	200.520,00	721.524,46	162.455,00	581.524,46	0 81	140.325,54	
23 695 TURISMO	1.511.000,00	721.850,00	200.520,00	721.524,46	162.455,00	581.524,46	0 81	140.325,54	
26 TRANSPORTE	2.793.640,00	206.334,00	-545.708,34	203.228,16	12.291,66	201.128,10	0 97	5.205,90	
26 782 TRANSPORTE RODOVIÁRIO	2.793.640,00	206.334,00	-545.708,34	203.228,16	12.291,66	201.128,10	0 97	5.205,90	
27 DESPORTO E LAZER	561.000,00	247.255,00	-74.731,25	247.182,60	27.687,60	230.052,60	0 93	17.202,40	
27 811 DESPORTO DE RENDIMENTO	232.000,00	247.255,00	-74.731,25	247.182,60	27.687,60	230.052,60	0 93	17.202,40	
27 812 DESPORTO COMUNITÁRIO	250.000,00	0,00	0,00	0,00	0,00	0,00	0 0	0,00	
27 813 LAZER	79.000,00	0,00	0,00	0,00	0,00	0,00	0 0	0,00	
28 ENCARGOS ESPECIAIS	2.500.000,00	2.584.500,00	466.573,89	2.582.518,96	594.986,31	2.582.518,96	1 100	1.981,04	
28 843 SERVIÇO DA DÍVIDA INTERNA	1.200.000,00	1.055.700,00	-42.966,77	1.054.722,17	67.455,26	1.054.722,17	0 100	977,83	
28 846 OUTROS ENCARGOS ESPECIAIS	1.300.000,00	1.528.800,00	509.540,66	1.527.796,79	527.531,05	1.527.796,79	1 100	1.003,21	
99 RESERVA DE CONTINGÊNCIA	13.289.198,00	6.089.198,00	0,00	0,00	0,00	0,00	0 0	6.089.198,00	
99 999 RESERVA DE CONTINGÊNCIA	13.289.198,00	6.089.198,00	0,00	0,00	0,00	0,00	0 0	6.089.198,00	
TOTAL	267.774.383,16	288.477.658,80	29.079.543,17	281.829.513,73	73.012.017,54	277.631.256,80	100 —	10.846.402,00	

Washington Luiz de Oliveira Góis
Prefeito de Caucaia

Secretaria de Finanças e Planejamento
Jaime Cavalcante de A. Filho
Secretário

Janaylson Cirilo Lopes de Lima
CPF 724.438.043-72
CRC CE 016708/O-2
Contador



CEARÁ
GOVERNO MUNICIPAL DE CAUCAIA
INSTITUTO DE PREVIDÊNCIA DO MUNICÍPIO

RELATÓRIO RESUMIDO DA EXECUÇÃO ORÇAMENTÁRIA
DEMONST. DAS RECEITAS E DESPESAS PREVIDENCIÁRIAS
DO REGIME PRÓPRIO DOS SERVIDORES PÚBLICOS
6º bimestre de 2009 (Novembro a Dezembro)

Aspec sistemas
Pag.: 0001

LRF, Art.53, inciso II, Anexo V

Valores em R\$

RECEITAS ORÇAMENTÁRIAS PREVIDENCIÁRIAS	PREVISÃO INICIAL	PREVISÃO ATUALIZADA	RECEITAS REALIZADAS		
			NO BIMESTRE	ATÉ O BIMESTRE	ATÉ O BIMESTRE DO ANO ANTERIOR
1000.00.00.00.00 RECEITAS CORRENTES					
1200.00.00.00.00 RECEITAS DE CONTRIBUIÇÕES					
1210.00.00.00.00 CONTRIBUIÇÕES SOCIAIS					
1210.01.00.00.00 CONTRIBUIÇÃO SOCIAL PARA O FINANCIAMENTO DA SEGURIDADE SOCIAL					
1210.01.02.00.00 REC.PROG.RECUP.FISC.E DO PARC.ESP.-CONT.SOCIAL	497.000,00	497.000,00	1.784,68	1.784,68	
1210.29.00.00.00 CONTRIBUIÇÕES P/ REGIME PRÓPRIO DE PREVIDÊNCIA DO SERVID.PÚBLICO					
1210.29.07.00.00 CONTRIBUIÇÃO DE SERVIDOR ATIVO P/REGIME PRÓPRIO DE PREVIDÊNCIA	6.188.600,00	6.188.600,00	823.241,87	4.041.670,08	
1300.00.00.00.00 RECEITA PATRIMONIAL					
1320.00.00.00.00 RECEITAS DE VALORES MOBILIÁRIOS					
1325.00.00.00.00 REMUNERAÇÃO DE DEPÓSITOS BANCÁRIOS					
1325.01.00.00.00 REMUNERAÇÃO DE DEPÓSITOS DE RECURSOS VINCULADOS					
1325.01.04.00.00 REC. DE REM. DE DEP. BANC. DE REC. VINC. - RPPS	3.268.500,00	3.268.500,00	597.818,75	3.593.437,93	
1900.00.00.00.00 OUTRAS RECEITAS CORRENTES					
1910.00.00.00.00 MULTAS E JUROS DE MORA					
1912.00.00.00.00 MULTAS E JUROS DE MORA DAS CONTRIBUIÇÕES					
1912.29.00.00.00 MULT.E JUROS DE MORA DAS CONTRIB.P/ REGIM.PRÓP.PREV.DO SERVIDOR					
1912.29.02.00.00 MULT.E JUROS DE MORA DA CONTRIB.DO SERV.P/REGIM.PRÓPRIO DE PREVID	300,00	300,00	0,00	1.079,11	
1990.00.00.00.00 RECEITAS CORRENTES DIVERSAS					
1990.99.00.00.00 OUTRAS RECEITAS	0,00	0,00	127,84	281,60	
7000.00.00.00.00 RECEITAS INTRA-ORÇAMENTÁRIAS					
7200.00.00.00.00 RECEITAS DE CONTRIBUIÇÕES					
7210.00.00.00.00 CONTRIBUIÇÕES SOCIAIS					
7210.29.00.00.00 CONTRIBUIÇÕES PREVIDENCIÁRIAS DO REGIME PRÓPRIO					
7210.29.01.00.00 CONTRIBUIÇÃO PATRONAL SERVID. ATIVO CIVIL	7.804.798,00	7.804.798,00	837.545,21	4.444.621,39	
TOTAL DA RECEITA PREVIDENCIÁRIA (I)	17.759.198,00	17.759.198,00	2.260.618,35	12.082.874,79	

DESPESAS ORÇAMENTÁRIAS PREVIDENCIÁRIAS	DOTAÇÃO INICIAL	DOTAÇÃO ATUALIZADA	DESPESAS LIQUIDADAS		
			NO BIMESTRE	ATÉ O BIMESTRE	ATÉ O BIMESTRE DO ANO ANTERIOR
3.0.00.00.00.00 DESPESAS CORRENTES					
3.1.00.00.00.00 PESSOAL E ENCARGOS SOCIAIS					
3.1.90.00.00.00 APLICAÇÕES DIRETAS					

Washington Luiz de Oliveira Góes
Prefeito de Caucaia

Secretaria de Finanças e Previdência
Jaime Cavalcante de A. Filho
Secretário

Janaylson Cirilo Lopes de Lima
CPF 724.438.043-72
CRC CE 016708/O-2
Contador



CEARÁ
GOVERNO MUNICIPAL DE CAUCAIA
INSTITUTO DE PREVIDÊNCIA DO MUNICÍPIO

RELATÓRIO RESUMIDO DA EXECUÇÃO ORÇAMENTÁRIA
DEMONST. DAS RECEITAS E DESPESAS PREVIDENCIÁRIAS
DO REGIME PRÓPRIO DOS SERVIDORES PÚBLICOS
6º bimestre de 2009 (Novembro a Dezembro)

Aspec sistemas
Pag.: 0002

LRF, Art.53, inciso II, Anexo V

Valores em R\$

3.1.90.09.00	SALÁRIO FAMÍLIA	1.000,00	1.000,00	36,16	397,76
3.1.90.11.00	VENCIMENTOS E VANT. FIXAS PESSOAL CIVIL	400.000,00	550.000,00	123.552,87	549.898,47
3.1.90.13.00	OBRIGAÇÕES PATRONAIS	60.000,00	90.000,00	10.434,40	76.096,57
3.1.90.92.00	DESPESAS DE EXERCÍCIOS ANTERIORES	1.000,00	1.000,00	0,00	0,00
3.1.90.94.00	INDENIZAÇÕES E RESTITUIÇÕES TRABALHISTAS	1.000,00	6.000,00	5.152,66	5.152,66
3.3.00.00.00	OUTRAS DESPESAS CORRENTES				
3.3.90.00.00	APLICAÇÕES DIRETAS				
3.3.90.01.00	APOSENTADORIAS E REFORMAS	3.900.000,00	1.763.000,00	193.455,73	1.522.532,36
3.3.90.03.00	PENSÕES	600.000,00	718.000,00	127.971,05	707.370,56
3.3.90.05.00	OUTROS BENEFÍCIOS PREVIDENCIÁRIOS	1.600.000,00	0,00	0,00	0,00
3.3.90.14.00	DIÁRIAS - CIVIL	1.000,00	9.200,00	0,00	5.600,00
3.3.90.30.00	MATERIAL DE CONSUMO	60.000,00	49.500,00	1.197,29	18.721,07
3.3.90.33.00	PASSAGENS E DESPESAS COM LOCOMOÇÃO	3.000,00	5.000,00	0,00	4.305,84
3.3.90.35.00	SERVIÇOS DE CONSULTORIA	120.000,00	38.000,00	15.000,00	25.000,00
3.3.90.36.00	OUTROS SERV. DE TERCEIROS PESSOA FÍSICA	20.000,00	15.000,00	0,00	1.870,00
3.3.90.39.00	OUTROS SERV. DE TERC. PESSOA JURÍDICA	49.000,00	350.000,00	89.216,19	286.070,41
3.3.90.92.00	DESPESAS DE EXERCÍCIOS ANTERIORES	2.000,00	16.000,00	0,00	14.852,01
4.0.00.00.00	DESPESAS DE CAPITAL				
4.4.00.00.00	INVESTIMENTOS				
4.4.90.00.00	APLICAÇÕES DIRETAS				
4.4.90.51.00	OBRA E INSTALAÇÕES	100.000,00	68.000,00	0,00	2.404,00
4.4.90.52.00	EQUIPAMENTOS E MATERIAL PERMANENTE	152.000,00	29.300,00	7.950,00	28.887,70
7.0.00.00.00	RESERVA ORÇAMENTÁRIA - RPPS				
7.7.00.00.00	RESERVA ORÇAMENTÁRIA - RPPS				
7.7.99.00.00	RESERVA DE CONTINGÊNCIA				
7.7.99.99.00	RESERVA DE CONTINGÊNCIA	10.689.198,00	6.089.198,00	0,00	0,00
TOTAL DA DESPESA PREVIDENCIÁRIA (II)		17.759.198,00	9.798.198,00	573.966,35	3.249.159,41
RESULTADO PREVIDENCIÁRIO (I - II)		0,00	7.961.000,00	1.686.652,00	8.833.715,38
SALDO E APLICAÇÕES FINANCEIRAS DO REGIME PRÓPRIO DE PREVIDÊNCIA SOCIAL		MÊS ANTERIOR	MÊS REFERÊNCIA	PERÍODO DE REFERÊNCIA	
				EXERCÍCIO ANTERIOR	EXERCÍCIO ATUAL
CAIXA		0,00	0,00		0,00
BANCOS		43.111.493,22	44.810.142,81		44.810.142,81

NOTAS: - As receitas poderão estar subestimadas pelo fato de alguns Fundos de Previdência receberem recursos de sua mantenedora (ex: Prefeitura) como receita 'extra-orçamentária', não constando portanto neste relatório.
- A transferência como 'extra-orçamentária' é realizada atendendo-se à portaria STN 339, de 29/08/2001.

Washington Luiz de Oliveira Góis
Prefeito de Caucaia

Secretaria de Finanças e Planejamento
Jaime Cavalcante de A. Filho
Secretário

Janaylson Cirilo Lopes de Lima
CPF 724.438.043-72
CRC CE 016708/O-2
Contador



CEARÁ
GOVERNO MUNICIPAL DE CAUCAIA
CONSOLIDADO

RELATÓRIO RESUMIDO DA EXECUÇÃO ORÇAMENTÁRIA
RESULTADO NOMINAL

6º bimestre de 2009 (Novembro a Dezembro)

Aspec sistemas
Pag.: 0001

LRF, Art.53, inciso III - Anexo VI

Valores em R\$

ESPECIFICAÇÃO	S A L D O S		
	EM DEZEMBRO ANO ANTERIOR (31/12/2008) (a)	NO BIMESTRE ANTERIOR (31/10/2009) (b)	NO BIMESTRE ATUAL (31/12/2009) (c)
DÍVIDA CONSOLIDADA - DC (I)			
PARCELAMENTO DO INSS	2.008.070,43	1.050.995,98	8.492.805,75
OPERAÇÕES DE CRÉDITO	1.225.600,00	1.225.600,00	4.510.257,38
IPMC PARCELAMENTO	7.963.391,83	7.382.018,94	7.256.205,36
TOTAL DA DÍVIDA CONSOLIDADA (I)	11.197.062,26	9.658.614,92	20.259.268,49
DEDUÇÕES (II)			
CAIXA GERAL	0,00	0,05	0,00
BANCOS - todas unidades gestoras	58.622.820,22	89.989.011,33	86.897.368,81
BANCOS - dedução dos saldos do Fundo de Previdência	-35.854.240,09	-43.111.493,22	-44.810.142,81
PAGAMENTOS ANTECIPADOS	510.065,10	1.793.433,81	721.216,57
RESPONSABILIDADES FINANCEIRAS	0,00	36.302,79	36.163,65
Subtotal do ativo financeiro (A)	23.278.645,23	48.707.254,76	42.844.606,22
RESTOS A PAGAR - DESPESAS PROCESSADAS	10.030.124,64	4.009.321,98	28.724.650,22
(-) Subtotal dos restos a pagar processados (B)	10.030.124,64	4.009.321,98	28.724.650,22
TOTAL DAS DEDUÇÕES (II = A - B) (*)	13.248.520,59	44.697.932,78	14.119.956,00
DÍVIDA CONSOLIDADA LÍQUIDA (III = I - II)	-2.051.458,33	-35.039.317,86	6.139.312,49
RECEITA DE PRIVATIZAÇÕES (IV)			
PASSIVOS RECONHECIDOS (V)			
DÍVIDA FISCAL LÍQUIDA (III + IV - V)	-2.051.458,33	-35.039.317,86	6.139.312,49

ESPECIFICAÇÃO	PERÍODO DE REFERÊNCIA	
	NO BIMESTRE (c-b)	Jan ATÉ BIN. ATUAL (c-a)
RESULTADO NOMINAL	41.178.630,35	8.190.770,82

(*) - O valor do item 'II' somente será considerado se 'A - B' for um valor positivo.

Washington Luiz de Oliveira Góis
Prefeito de Caucaia

Secretaria de Finanças e Planejamento
Jaime Cavalcante de A. Filho
Secretário

Janaylson Cirilo Lopes de Lima
CPF 724.438.043-72
CRC CE 016708/O-2
Contador



CEARÁ
GOVERNO MUNICIPAL DE CAUCAIA
CONSOLIDADO

RELATÓRIO RESUMIDO DA EXECUÇÃO ORÇAMENTÁRIA
DEMONSTRATIVO DO RESULTADO PRIMÁRIO

Aspec sistemas
Pag.: 0001

6º bimestre de 2009 (Novembro a Dezembro)

Valores em R\$

LRF, Art.53, inciso III - Anexo VII

RECEITAS FISCAIS	PREVISÃO ATUALIZADA	RECEITAS REALIZADAS		
		NO BIMESTRE	ATÉ O BIMESTRE	ATÉ O BIM. ANO ANTERIOR
RECEITAS (I)				
1000.00.00.00.00 RECEITAS CORRENTES	268.742.985,16	58.118.580,69	295.941.492,10	274.678.374,88
1100.00.00.00.00 RECEITA TRIBUTÁRIA	16.555.500,00	5.591.700,67	19.513.440,14	18.476.951,76
1110.00.00.00.00 IMPOSTOS	15.700.500,00	3.082.035,13	16.358.578,54	17.738.913,37
1112.00.00.00.00 IMPOSTO SOBRE O PATRIMÔNIO E A RENDA	9.350.500,00	1.531.408,41	5.789.074,47	8.153.113,75
1112.02.00.00.00 IMPOSTO SOBRE A PROPRIEDADE PREDIAL TERRITORIAL URBANA *	4.000.500,00	381.387,08	2.941.524,44	3.216.503,51 **
1112.04.00.00.00 IMPOSTO RENDA PROV. DE QUALQUER NATUREZA	3.700.000,00	657.922,23	1.173.007,58	3.569.186,51
1112.04.31.00.00 IMPOSTO DE RENDA RETIDO NAS FONTES SOBRE RENDIMENTOS DO TRABALHO *	2.200.000,00	441.852,39	893.571,04	3.555.654,75 **
1112.04.34.00.00 IMPOSTO DE RENDA RETIDO NAS FONTES SOBRE OUTROS RENDIMENTOS *	1.500.000,00	216.069,84	279.436,54	13.531,76 **
1112.08.00.00.00 IMPOSTO SOBRE TRANSMISSÃO DE BENS IMÓVEIS - *	1.650.000,00	492.099,10	1.674.542,45	1.367.423,73 **
1113.00.00.00.00 IMPOSTO SOBRE PRODUÇÃO E A CIRCULAÇÃO	6.350.000,00	1.550.626,72	10.569.504,07	9.585.799,62
1113.05.00.00.00 IMPOSTO SOBRE SERVIÇOS DE QUALQUER NATUREZA *	6.350.000,00	1.550.626,72	10.569.504,07	9.585.799,62 **
1120.00.00.00.00 TAXAS	855.000,00	2.509.665,54	3.154.861,60	738.038,39
1121.00.00.00.00 TAXAS PELO EXERCÍCIO PODER DE POLÍCIA	732.000,00	2.499.177,67	3.090.021,46	627.213,59
1121.17.00.00.00 TAXA DE FISCALIZAÇÃO DE VIGILÂNCIA SANITÁRIA *	155.000,00	3.392,54	127.276,69	106.829,68 **
1121.21.00.00.00 TAXA DE CONTROLE E FISCALIZAÇÃO AMBIENTAL *	75.000,00	-8.013,73	27.498,36	39.212,35 **
1121.25.00.00.00 TAXA DE LICENÇA PARA FUNCION. ESTABELEC. COMERC. INDUST. E PRES. SERVI *	220.000,00	16.762,32	253.263,21	223.420,06 **
1121.29.00.00.00 TAXA DE LICENÇA PARA EXECUÇÃO DE OBRAS *	170.000,00	20.783,69	179.190,24	203.344,46 **
1121.36.00.00.00 TAXA DE APREENSÃO, DEPÓSITO OU LIBERAÇÃO DE *	22.000,00	909,72	25.552,93	24.599,66 **
1121.99.00.00.00 OUTRAS TAXAS PELO EXERCÍCIO DO PODER DE POLÍCIA *	90.000,00	2.465.343,13	2.477.240,03	29.807,38 **
1122.00.00.00.00 TAXAS PELA PRESTAÇÃO DE SERVIÇOS	123.000,00	10.487,87	64.840,14	110.824,80
1122.28.00.00.00 TAXA DE CEMITÉRIOS *	53.000,00	1.100,00	20.607,86	35.954,51 **
1122.99.00.00.00 OUTRAS TAXAS PELA PRESTAÇÃO DE SERVIÇOS *	70.000,00	9.387,87	44.232,28	74.870,29 **
1200.00.00.00.00 RECEITAS DE CONTRIBUIÇÕES	15.085.600,00	2.609.023,77	14.020.908,34	13.123.734,07
1210.00.00.00.00 CONTRIBUIÇÕES SOCIAIS	6.685.600,00	825.026,55	4.043.454,76	4.347.814,32
1210.01.00.00.00 CONTRIBUIÇÃO SOCIAL PARA O FINANCIAMENTO DA SEGURIDADE SOCIAL	497.000,00	1.784,68	1.784,68	566.777,96
1210.01.02.00.00 REC. PROG. RECUP. FISC. E DO PARC. ESP. - CONT. SOCIAL P/FINANC. SEG. SOCIA *	497.000,00	1.784,68	1.784,68	566.777,96 **
1210.29.00.00.00 CONTRIBUIÇÕES P/ REGIME PRÓPRIO DE PREVIDÊNCIA SERVID. PÚBLICO	6.188.600,00	823.241,87	4.041.670,08	3.781.036,36
1210.29.07.00.00 CONTRIBUIÇÃO DE SERVIDOR ATIVO P/REGIME PRÓPRIO PREVIDÊNCIA *	6.188.600,00	823.241,87	4.041.670,08	3.781.036,36 **
1220.00.00.00.00 CONTRIBUIÇÕES ECONÔMICAS	8.400.000,00	1.783.997,22	9.977.453,58	8.775.919,75
1220.29.00.00.00 CONTRIBUIÇÃO PARA O CUSTEIO DO SERVIÇO DE ILUMINAÇÃO PÚBLICA *	8.400.000,00	1.783.997,22	9.977.453,58	8.775.919,75 **
1300.00.00.00.00 RECEITA PATRIMONIAL	4.867.350,00	3.280.952,81	11.568.215,23	5.333.743,59
1310.00.00.00.00 RECEITAS IMOBILIÁRIAS	12.000,00	0,00	63,30	14.119,25
1311.00.00.00.00 ALUGUEIS *	10.000,00	0,00	0,00	9.687,47 **
1319.00.00.00.00 OUTRAS RECEITAS IMOBILIÁRIAS *	2.000,00	0,00	63,30	4.431,78 **

Washington Luiz de Oliveira Gois
Prefeito de Caucaia

Secretaria de Finanças e Planejamento
Jaime Cavalcante da A. Filho
Secretário

Janaylson Cirilo Lopes de Lima
CPF 724.438.043-72
CRC CE 01670810-2
Contador



CEARÁ
GOVERNO MUNICIPAL DE CAUCAIA
CONSOLIDADO

RELATÓRIO RESUMIDO DA EXECUÇÃO ORÇAMENTÁRIA
DEMONSTRATIVO DO RESULTADO PRIMÁRIO

Aspec sistemas
Pag.: 0002

6º bimestre de 2009 (Novembro a Dezembro)

LRF, Art.53, inciso III - Anexo VII

Valores em R\$

1320.00.00.00.00	RECEITAS DE VALORES MOBILIÁRIOS	4.854.350,00	3.280.952,81	11.568.151,93	5.319.131,92
1325.00.00.00.00	REMUNERAÇÃO DE DEPÓSITOS BANCÁRIOS	4.854.350,00	3.280.952,81	11.568.151,93	5.319.131,92
1325.01.00.00.00	REMUNERAÇÃO DE DEPÓSITOS DE RECURSOS VINCULADOS	4.349.500,00	714.731,33	4.586.821,40	4.903.623,21
1325.01.01.00.00	REC. DE REM. DE DEP. BANC. DE REC. VINC. - ROYALTIES *	1.000,00	23,41	23,41	396,34 **
1325.01.02.00.00	REC. DE REM. DE DEP. BANC. DE REC. VINC. - *	195.000,00	53.138,78	598.093,03	198.167,26 **
1325.01.03.00.00	REC. DE REM. DE DEP. BANC. DE REC. VINC. - SAÚDE *	200.000,00	0,00	11.696,51	225.438,30 **
1325.01.04.00.00	REC. DE REM. DE DEP. BANC. DE REC. VINC. - RPPS *	3.268.500,00	597.818,75	3.593.437,93	3.591.173,13 **
1325.01.05.00.00	REC. DE REM. DE DEP. BANC. DE REC. VINC. - MDE *	185.000,00	59.320,42	342.838,25	321.835,96 **
1325.01.99.00.00	REM. DE OUTROS DEP. BANC. DE RECUR. VINCULADO *	500.000,00	4.429,97	40.732,27	566.612,22 **
1325.02.00.00.00	REMUNERAÇÃO DE DEP. BANC. DE RECUR. NÃO *	504.850,00	2.566.221,48	6.981.330,53	415.508,71 **
1390.00.00.00.00	OUTRAS RECEITAS PATRIMONIAIS *	1.000,00	0,00	0,00	492,42 **
1600.00.00.00.00	RECEITA DE SERVIÇOS	2.900,00	247.874,48	1.675.783,31	461,59
1600.04.00.00.00	SERVIÇOS DE COMUNICAÇÃO *	2.000,00	0,00	0,00	0,00
1600.05.00.00.00	SERVIÇOS DE SAÚDE	0,00	247.874,48	1.675.763,31	0,00
1600.05.99.00.00	OUTROS SERVIÇOS DE SAÚDE *	0,00	247.874,48	1.675.763,31	0,00
1600.99.00.00.00	OUTROS SERVIÇOS *	900,00	0,00	20,00	461,59 **
1700.00.00.00.00	TRANSFERÊNCIAS CORRENTES	225.742.335,16	45.080.032,47	241.102.132,50	230.158.694,29
1720.00.00.00.00	TRANSFERÊNCIAS INTERGOVERNAMENTAIS	221.341.835,16	44.531.094,47	240.223.194,50	226.086.491,05
1721.00.00.00.00	TRANSFERÊNCIAS DA UNIÃO	109.549.755,16	20.989.823,94	102.903.154,69	102.394.804,54
1721.01.00.00.00	PARTICIPAÇÃO NA RECEITA DA UNIÃO	59.782.000,00	13.392.831,96	60.603.131,86	61.128.214,52
1721.01.02.00.00	COTA-PARTE DO FUNDO DE PARTICIPAÇÃO DOS *	59.600.000,00	13.353.961,53	60.378.808,95	60.924.253,38 **
1721.01.05.00.00	COTA-PARTE DO IMPOSTO SOBRE A PROPRIEDADE TERRITORIAL RURAL *	35.000,00	4.808,07	25.452,49	22.910,48 **
1721.01.12.00.00	COTA-PARTE DO IMPOSTO SOBRE PRODUTOS INDUSTRIALIZADOS-ESTA.EXPORT *	147.000,00	34.062,36	198.870,42	181.050,66 **
1721.22.00.00.00	TRANSF. DA COMPENSAÇÃO FINANC. PELA EXPLORAÇÃO REC. NATURAIS	975.000,00	214.702,72	923.552,73	4.639.901,11
1721.22.20.00.00	COTA-PARTE DA COMPENSAÇÃO FINANCEIRA DE MINERAIS *	25.000,00	28.701,10	84.152,58	45.251,67 **
1721.22.30.00.00	COTA-PARTE ROYALTIES-COMPEN.FINANC.PELA PRODUC.PETRO-LEI 7.990/89 *	220.000,00	57.126,63	158.762,78	3.701.664,68 **
1721.22.50.00.00	COTA-PARTE ROYALTIES PELA PARTICIPAÇÃO Nº 9.478/97 *	60.000,00	10.578,77	94.908,04	80.881,84 **
1721.22.70.00.00	COTA-PARTE DO FUNDO ESPECIAL DO PETRÓLEO - FEP *	670.000,00	118.296,22	585.729,33	812.102,92 **
1721.33.00.00.00	TRANSF. RECURSOS DO SUS - REPASSE FUNDO A FUNDO TETO FINANCEIRO DE VIGILANCIA EM SAÚDE - TFVS (ADICIONAL)	32.883.300,00	5.288.254,24	30.999.414,56	26.585.386,46
1721.33.04.00.00	PAB VARIÁVEL - PSF	0,00	0,00	0,00	985.784,88 **
1721.33.05.00.00	PAB VARIÁVEL - POPULAÇÃO INDÍGENA	0,00	0,00	0,00	459.600,00 **
1721.33.07.00.00	PAB VARIÁVEL - PACS	0,00	0,00	0,00	2.245.691,00 **
1721.33.08.00.00	PAB VARIÁVEL - HIGIENE BUCAL	0,00	0,00	0,00	825.000,00 **
1721.33.09.00.00	GESTÃO PLENA DE SISTEMA - MÉDIA E ALTA	0,00	0,00	0,00	7.759.143,64 **
1721.33.10.00.00	GESTÃO DO SUS	1.120.000,00	35.000,00	35.000,00	4.789.430,25 **
1721.33.10.01.00	QUALIFICAÇÃO DA GESTÃO DO SUS *	30.000,00	0,00	0,00	0,00
1721.33.10.02.00	IMPLANTAÇÃO DE AÇÕES E SERVIÇOS DE SAÚDE *	90.000,00	0,00	0,00	0,00
1721.33.10.99.00	OUTROS PROGRAMAS FINANC. POR TRANSF. FUNDO A *	1.000.000,00	35.000,00	35.000,00	0,00
1721.33.11.00.00	ATENÇÃO BÁSICA	14.343.096,00	2.857.939,00	15.627.175,00	0,00

Washington Luiz de Oliveira Gns
Prefeito de Caucaia

Secretaria de Finanças e Planejamento
Jaime Cavalcante de A. Filho
Secretário

Janaylson Cirilo Lopes de Lima
CPF 724.438.043-72
CRC CE 016708/O-2
Contador



CEARÁ
GOVERNO MUNICIPAL DE CAUCAIA
CONSOLIDADO

RELATÓRIO RESUMIDO DA EXECUÇÃO ORÇAMENTÁRIA
DEMONSTRATIVO DO RESULTADO PRIMÁRIO

Aspec sistemas
Pag.: 0003

6º bimestre de 2009 (Novembro a Dezembro)

LRF, Art.53, inciso III - Anexo VII

Valores em R\$

1721.33.11.10.00	PISO DE ATENÇÃO BÁSICA FIXO (PAB FIXO)	*	5.468.000,00	981.864,00	5.281.518,00	0,00
1721.33.11.30.00	PISO DE ATENÇÃO BÁSICA VARIÁVEL (PAB VARIÁVEL)		8.875.096,00	1.876.075,00	10.345.657,00	0,00
1721.33.11.30.01	PAB VARIÁVEL-AGENTES COMUNITÁRIOS DE SAÚDE	*	2.016.496,00	394.975,00	1.995.259,00	0,00
1721.33.11.30.02	PAB VARIÁVEL-SAÚDE DA FAMÍLIA	*	4.614.000,00	851.200,00	4.720.000,00	0,00
1721.33.11.30.03	PAB VARIÁVEL-INCENTIVO ADICIONAL PSF	*	120.000,00	0,00	20.000,00	0,00
1721.33.11.30.04	PAB VARIÁVEL-SAÚDE BUCAL	*	744.600,00	158.000,00	871.000,00	0,00
1721.33.11.30.05	PAB VARIÁVEL-INCENTIVO ADICIONAL SAÚDE BUCAL	*	30.000,00	0,00	14.000,00	0,00
1721.33.11.30.06	PAB VARIÁVEL-INCENTIVO DE ATENÇÃO BÁSICA DOS INDÍGENAS*		500.000,00	76.600,00	1.646.598,00	0,00
1721.33.11.30.99	OUTROS PROGRAMAS FINANC. POR TRANSF. FUNDO A	*	850.000,00	395.300,00	1.078.800,00	0,00
1721.33.12.00.00	BÁSICO DA ASSISTÊNCIA FARMACÉUTICA		1.300.000,00	0,00	0,00	360,00 **
1721.33.12.01.00	PROGRAMA DE ASSISTÊNCIA FARMACÉUTICA BÁSICA	*	1.300.000,00	0,00	0,00	0,00
1721.33.13.00.00	VIGILÂNCIA EM SAÚDE		2.442.404,00	162.688,68	1.716.231,32	0,00
1721.33.13.10.00	VIGILÂNCIA EPIDEMIOLÓGICA E AMBIENTAL EM SAÚDE		1.160.200,00	131.750,56	1.454.552,66	0,00
1721.33.13.10.01	CAMPAÑA NACIONAL DE VACINAÇÃO	*	100.000,00	12.904,65	33.363,60	0,00
1721.33.13.10.02	INCENTIVO NO ÂMBITO DO PROGRAMA NACIONAL DE HIV, AIDS E OUTRAS DST*		75.000,00	0,00	113.884,05	0,00
1721.33.13.10.03	TETO FINANCEIRO DE VIGILÂNCIA EM SAÚDE-TFVS(ADICIONAL)*		78.000,00	6.461,56	71.077,16	0,00
1721.33.13.10.04	TETO FINANCEIRO DE VIGILÂNCIA EM SAÚDE-TFVS (EX-TFECO)*		907.200,00	112.384,35	1.236.227,85	0,00
1721.33.13.20.00	VIGILÂNCIA SANITÁRIA		172.668,00	30.938,12	261.678,66	0,00
1721.33.13.20.01	AÇÕES ESTRUTURANTE DE VIGILÂNCIA SANITÁRIA	*	110.340,00	19.772,06	117.941,42	0,00
1721.33.13.20.02	PISO ESTRATÉGICO-GERENCIAMENTO DE RISCO DE VIGILÂNCIA SANITÁRIA*		17.484,00	4.651,78	27.040,86	0,00
1721.33.13.20.03	PISO ESTRATÉGICO-GERENCIAMENTO DE RISCOS DE VS-PRODUTOS/SERVIÇOS*		44.844,00	6.514,28	116.696,38	0,00
1721.33.13.99.00	OUTROS PROGRAMAS FINANC. POR TRANSF. FUNDO A	*	1.109.536,00	0,00	0,00	0,00
1721.33.14.00.00	MÉDIA E ALTA COMPLEXIDADE AMBULATORIAL E		13.337.800,00	2.192.626,56	13.361.008,24	76.471,70 **
1721.33.14.10.00	FUNDO DE AÇÕES ESTRATÉGICAS E COMPENSAÇÃO-FAEC		4.780.800,00	302.657,04	4.583.263,31	0,00
1721.33.14.10.01	FAEC-ATEND/ACOMP.REAB.FÍSICA, MENTAL, VISUAL E MÚLT.DEFICIÊNCIAS*		1.000,00	0,00	0,00	0,00
1721.33.14.10.02	FAEC-ATENDIMENTO/ACOMPANHAMENTO PSICOSSOCIAL	*	429.000,00	0,00	22.826,60	0,00
1721.33.14.10.03	FAEC-COLETA DE MATERIAL	*	1.000,00	0,00	1.275,50	0,00
1721.33.14.10.04	FAEC-COLETA/EXAME ANATOMO-PATOLÓGICO COLO	*	110.000,00	0,00	8.965,81	0,00
1721.33.14.10.05	FAEC-DIAGNÓSTICO EM LABORATÓRIO CLÍNICO	*	15.600,00	0,00	1.394,40	0,00
1721.33.14.10.06	FAEC-INCENTIVO AO PRÉ-NATAL E NASCIMENTO	*	19.200,00	0,00	75.829,18	0,00
1721.33.14.10.07	FAEC-NEFROLOGIA	*	3.000.000,00	284.027,04	3.782.532,45	0,00
1721.33.14.10.08	FAEC AIIH-ASSITEÊNCIA PRÉ-NATAL	*	1.000,00	0,00	0,00	0,00
1721.33.14.10.09	FAEC SIA-ACOMPANHAMENTO DE SAÚDE MENTAL(CAPS)	*	80.000,00	0,00	0,00	0,00
1721.33.14.10.10	FAEC SIA-HUMANIZAÇÃO DO PARTO (ASSISTÊNCIA PRÉ-NATAL)*		6.000,00	0,00	0,00	0,00
1721.33.14.10.11	FAEC SIA-PROGRAMA DE COMBATE AO CÂNCER DE COLO UTERINO*		13.000,00	0,00	0,00	0,00
1721.33.14.10.12	FAEC SIA-TERAPIA E PSICOTERAPIA	*	1.000,00	0,00	0,00	0,00
1721.33.14.10.13	FAEC SIA-TERAPIA RENAL SUBSTITUTIVA	*	500.000,00	0,00	0,00	0,00
1721.33.14.10.14	FAEC SIA-TRIAGEM NEO-NATAL	*	1.000,00	0,00	0,00	0,00
1721.33.14.10.15	FAEC SIA-TUBERCULOSE	*	3.000,00	0,00	0,00	0,00
1721.33.14.10.16	FAEC-MUTIRÃO DE CIRURGIAS ELETIVAS DE MÉDIA COMPLEXIDADE*		100.000,00	0,00	235.278,19	0,00

Washington Luiz de Oliveira Góes
Prefeito de Caucaia

Secretaria de Finanças e Planejamento
Jaime Cavalcante de A. Filho
Secretário

Janaylson Cirilo Lopes de Lima
CPF 724.438.043-72
CRC CE 016708/O-2
Contador



CEARÁ
GOVERNO MUNICIPAL DE CAUCAIA
CONSOLIDADO

RELATÓRIO RESUMIDO DA EXECUÇÃO ORÇAMENTÁRIA
DEMONSTRATIVO DO RESULTADO PRIMÁRIO

Aspec sistemas
Pag.: 0004

6º bimestre de 2009 (Novembro a Dezembro)

LRF, Art.53, inciso III - Anexo VII

Valores em R\$

1721.33.14.10.99	OUTROS PROGRAMAS FINANC. POR TRANSF. FUNDO A	500.000,00	18.630,00	455.161,18	0,00
1721.33.14.20.00	LIMITE FINANCEIRO DA MAC	8.557.000,00	1.889.969,52	8.777.744,93	0,00
1721.33.14.20.01	INCENT.ASSIST.AMBULAT,HOSP E APOIO DIAG. À POP. INDÍGENA- IAPI*	73.000,00	12.134,00	72.804,00	0,00
1721.33.14.20.02	TETO MUNICIPAL DA MÉDIA E ALTA COMPLEXIDADE AMB. HOSPITALAR*	7.584.000,00	1.877.835,52	8.704.940,93	0,00
1721.33.14.20.99	OUTROS PROGRAMAS FINANC. POR TRANSF. FUNDO A	900.000,00	0,00	0,00	0,00
1721.33.15.00.00	FARMÁCIA POPULAR	340.000,00	40.000,00	260.000,00	108.434,00 **
1721.33.15.01.00	PROGRAMA FARMÁCIA POPULAR DO BRASIL	240.000,00	40.000,00	260.000,00	0,00
1721.33.15.99.00	OUTROS PROGRAMAS DE FINANC. POR TRANSF. FUNDO A FUNDO *	100.000,00	0,00	0,00	0,00
1721.33.17.00.00	FAEC SIA - HUMANIZACAO DE PARTO (ASSISTENCIA NATAL)	0,00	0,00	0,00	5.360,00 **
1721.33.18.00.00	FAEC SIA - COMBATE AO CANCER DE COLO UTERINO	0,00	0,00	0,00	12.911,82 **
1721.33.19.00.00	FAEC SIA - TERAPIA E PSICOTERAPIA	0,00	0,00	0,00	800,70 **
1721.33.21.00.00	FAEC SIA - TRIAGEM NEO NATAL	0,00	0,00	0,00	255,00 **
1721.33.22.00.00	FAEC SIA - TUBERCULOSE	0,00	0,00	0,00	3.313,80 **
1721.33.25.00.00	INCENTIVO A IMPLANTACAO PROGRAMA FARMACIA	0,00	0,00	0,00	220.000,00 **
1721.33.26.00.00	PISO ESTRATÉGICO - GERENCIAMENTO DE RISCO DE VS	0,00	0,00	0,00	53.384,27 **
1721.33.28.00.00	INCENTIVO ASSISTENCIAL A POPULACAO INDIGENA -	0,00	0,00	0,00	72.804,00 **
1721.33.29.00.00	FAEC SIA - MULTIRAO DE CIRURGIAS ELETIVAS DE	0,00	0,00	0,00	189.887,20 **
1721.33.30.00.00	AÇÕES BÁSICAS DE VIGILÂNCIA SANITÁRIA	0,00	0,00	0,00	110.341,08 **
1721.33.31.00.00	INCENTIVO A IMPLANTAÇÃO OU IMPLEMENTAÇÃO DE COMPLEXOS REGULADORES	0,00	0,00	0,00	73.552,22 **
1721.33.32.00.00	INCENTIVO AO SERVIÇO DE ATEND MÓVEL AS SANU 192	0,00	0,00	0,00	100.000,00 **
1721.33.33.00.00	QUALIFICAÇÃO DA GESTÃO DO SUS - PROJESUS - COMPONENTE I	0,00	0,00	0,00	15.980,00 **
1721.33.34.00.00	PROGRAMA DE FINANCIAMENTO DAS AÇÕES DE E NUTRIÇÃO FAN	0,00	0,00	0,00	80.000,00 **
1721.33.35.00.00	FAEC-ATEND./ACOMP.REAB.FISICA,MENTAL,VISUAL E DEFICIENCIAS	0,00	0,00	0,00	560,00 **
1721.33.36.00.00	FAEC - ATENDIMENTO/ACOMPANHAMENTO PSICOSSOCIAL	0,00	0,00	0,00	358.466,55 **
1721.33.37.00.00	FAEC - COLETA DE MATERIAL	0,00	0,00	0,00	622,00 **
1721.33.38.00.00	FAEC - COLETA/EXAME ANATOMO-PATOLÓGICO COLO	0,00	0,00	0,00	83.244,26 **
1721.33.39.00.00	FAEC - DIAGNÓSTICO EM LABORATÓRIO CLÍNICO	0,00	0,00	0,00	8.941,80 **
1721.33.41.00.00	FAEC - INCENTIVOS AO PRÉ-NATAL E NASCIMENTO	0,00	0,00	0,00	15.740,00 **
1721.33.42.00.00	FAEC - SIA TERAPIA RENAL SUBSTITUTIVA	0,00	0,00	0,00	738.465,45 **
1721.33.43.00.00	INCENTIVO ADICIONAL AO CEO	0,00	0,00	0,00	50.000,00 **
1721.33.44.00.00	FAEC - NEFROLOGIA	0,00	0,00	0,00	2.287.228,05 **
1721.33.45.00.00	CAMPAHA DE VACINAÇÃO ANTI-RABICA	0,00	0,00	0,00	32.717,00 **
1721.33.46.00.00	CAMAPANHA DE VACINAÇÃO DO IDOSO (INFLUENZA)	0,00	0,00	0,00	7.079,67 **
1721.33.47.00.00	CAMAPANHA DE VACINAÇÃO POLIOMIELITE	0,00	0,00	0,00	15.566,75 **
1721.33.48.00.00	CAMAPANHA NACIONAL DE VACINAÇÃO CONTRA A RUBÉOLA	0,00	0,00	0,00	51.021,65 **
1721.33.49.00.00	INCENTIVO A POLITICA DE PROM. DA SAÚDE PREV DE DOENÇAS E AGRAVOS	0,00	0,00	0,00	52.643,67 **
1721.33.84.00.00	INCENTIVO NO AMBITO DO PROGRAMA NACIONAL DE	0,00	0,00	0,00	113.884,05 **

Washington Luiz de Oliveira Gois
Prefeito de Caucaia

Secretaria de Finanças e Planejamento
Jaime Cavalcante de A. Filho
Secretário

Janaylson Cirilo Lopes de Lima
CPF 724.438.043-72
CRC CE 016708/O-2
Contador



CEARÁ
GOVERNO MUNICIPAL DE CAUCAIA
CONSOLIDADO

RELATÓRIO RESUMIDO DA EXECUÇÃO ORÇAMENTÁRIA
DEMONSTRATIVO DO RESULTADO PRIMÁRIO

Aspec sistemas
Pag.: 0005

6º bimestre de 2009 (Novembro a Dezembro)

LRP, Art.53, inciso III - Anexo VII

Valores em R\$

1721.34.00.00.00	TRANSFERÊNCIAS DE RECURSOS FUNDO NACION. DO DESEN.ASSIS.SOC.- FNAS	2.651.272,00	432.633,55	2.052.846,73	2.045.410,40
1721.34.01.00.00	PISO DE ALTA COMPLEXIDADE-PAC I *	108.000,00	19.000,00	191.000,00	131.500,00 **
1721.34.02.00.00	TRANS.UNIÃO-PROG.ERRAD.TRABAL.INFAN-PETI *	43.200,00	4.000,00	48.000,00	38.180,00 **
1721.34.04.00.00	CENTRO DE REFERÊNCIA ESPECIALIZADO DE SOCIAL-CREAS *	86.400,00	5.068,00	52.748,00	92.604,00 **
1721.34.05.00.00	CENTRO DE REFERÊNCIA DE ASSISTÊNCIA SOCIAL-CRAS *	324.000,00	16.200,00	139.165,60	0,00
1721.34.06.00.00	PROJETO PROJOVEM ADOLESCENTE *	1.040.172,00	190.950,00	624.356,25	1.040,00 **
1721.34.07.00.00	PISO BASICO DE TRANSIÇÃO *	491.000,00	81.861,00	491.166,00	409.305,00 **
1721.34.08.00.00	PT MC-ATENÇÃO AS PESSOAS PORTADORAS DE *	58.500,00	0,00	0,00	53.530,40 **
1721.34.09.00.00	PROGRAMA BOLSA FAMILIA *	480.000,00	115.554,55	506.410,88	799.163,50 **
1721.34.10.00.00	PROJOVEM - PBV I *	0,00	0,00	0,00	520.087,50 **
1721.34.99.00.00	OUTRAS TRANSFERENCIAS *	20.000,00	0,00	0,00	0,00
1721.35.00.00.00	TRANSFERÊNCIA DE RECURSOS DO FUNDO NAC. DE EDUCAÇÃO.-FNDE	12.900.183,16	1.615.544,51	8.014.516,72	7.324.491,70
1721.35.01.00.00	TRANSFERÊNCIAS DO SALÁRIO-EDUCAÇÃO *	2.185.000,00	489.628,61	2.956.048,89	2.480.748,16 **
1721.35.02.00.00	TRANSFERÊNCIAS DIRETAS DO FNDE - PROG. DINHEIRO DIRETO NA ESCOLA *	150.000,00	6.157,50	6.157,50	6.174,10 **
1721.35.03.00.00	TRANSFERÊNCIAS DIRETA DO FNDE-PROG. NACIONAL ALIMENTAÇÃO ESCOLAR	3.160.600,00	520.088,80	3.251.067,60	2.782.590,80 **
1721.35.03.10.00	PROGRAMA NACIONAL DE ALIMENTAÇÃO ESCOLAR-PNAE CRECHE *	240.000,00	505.938,40	1.806.129,60	0,00
1721.35.03.20.00	PROGRAMA NACIONAL DE ALIMENTAÇÃO ESCOLAR-FUNDAMENTAL *	2.360.000,00	0,00	1.295.813,20	0,00
1721.35.03.30.00	PROGRAMA NACIONAL DE ALIMENTAR ESCOLAR-INDÍGENA *	60.600,00	14.150,40	70.752,00	0,00
1721.35.03.40.00	PROGRAMA NACIONAL DE ALIMENTAÇÃO ESCOLAR-PRÉ-ESCOLAR *	500.000,00	0,00	78.372,80	0,00
1721.35.04.00.00	TRAN.DIR.FNDE REF.AO PROGR.NACIONAL DE APOIO TRANSP.ESCOLAR-PNATE *	50.000,00	95.577,44	430.098,20	161.387,12 **
1721.35.05.00.00	PROGRAMA PROJOVEM URBANO *	2.970.000,00	0,00	0,00	48.224,00 **
1721.35.06.00.00	PROGRAMA BRASIL ALFABETIZADO *	891.558,16	0,00	72.000,00	0,00
1721.35.07.00.00	PLANO DE AÇÕES ARTICULADAS - PAR *	3.493.025,00	0,00	0,00	181.060,00 **
1721.35.09.00.00	PNAP-PRÉ-ESCOLA-PROG. NACIONAL DE ALIMENTAÇÃO ESCOLAR-PRÉ-ESCOLA	0,00	0,00	0,00	42.323,60 **
1721.35.99.00.00	OUTRAS TRANSF. DIR. FUND. NACIO. EDUCAÇÃO-FNDE *	0,00	504.092,16	1.299.144,53	1.621.983,92 **
1721.36.00.00.00	TRANSFERÊNCIA FINANCEIRA DO ICMS - DESONERAÇÃO LC. Nº 87/96 *	355.000,00	45.856,96	292.338,16	304.596,59 **
1721.99.00.00.00	OUTRAS TRANSFERÊNCIAS DA UNIÃO	3.000,00	0,00	17.353,93	366.803,76
1721.99.99.00.00	DEMAIS TRANSFERÊNCIAS DA UNIÃO *	3.000,00	0,00	17.353,93	366.803,76 **
1722.00.00.00.00	TRANSFERÊNCIAS DOS ESTADOS	36.715.000,00	7.362.656,87	46.995.206,05	46.905.139,41
1722.01.00.00.00	PARTICIPAÇÃO NA RECEITA DOS ESTADOS	36.625.000,00	7.362.656,87	46.995.206,05	46.652.065,48
1722.01.01.00.00	COTA-PARTE DO ICMS *	34.600.000,00	7.123.789,92	44.316.398,19	44.520.532,62 **
1722.01.02.00.00	COTA-PARTE DO IPVA *	1.475.000,00	199.164,98	2.381.661,75	1.708.459,75 **
1722.01.13.00.00	COTA-PARTE DA CONTRIBUIÇÃO DE INTERVENÇÃO NO DOMÍNIO ECONÓMICO *	550.000,00	39.701,97	297.146,11	423.073,11 **
1722.33.00.00.00	TRANSFERÊNCIA DE RECURSOS DO ESTADO P/ PROG.SAÚDE-REP.FUNDO/FUNDO *	90.000,00	0,00	0,00	253.073,93 **
1724.00.00.00.00	TRANSFERÊNCIAS MULTIGOVERNAMENTAIS	75.077.080,00	16.178.613,66	90.324.833,76	76.786.547,10
1724.01.00.00.00	TRANSF.RECUR.DO FUNDO DE MAN.DESENV. DA BÁSICA - FUNDEB *	19.238.400,00	15.962.107,35	89.059.191,35	19.017.567,62 **
1724.02.00.00.00	TRANSFERÊNCIA DE RECURSOS DA COMPLEMENTAÇÃO DO FUNDEB *	55.838.680,00	216.506,31	1.265.642,41	57.768.979,48 **

Washington Luiz de Oliveira Gons
Prefeito de Caucaia

Secretaria de Finanças e Planejamento
Jaime Cavalcante de A. Filho
Secretário

Janaylson Cirilo Lopes de Lima
CPF 724.438.043-72
CRC CE 016708/O-2
Contador



CEARÁ
GOVERNO MUNICIPAL DE CAUCAIA
CONSOLIDADO

RELATÓRIO RESUMIDO DA EXECUÇÃO ORÇAMENTÁRIA
DEMONSTRATIVO DO RESULTADO PRIMÁRIO

Aspec sistemas
Pag.: 0006

6º bimestre de 2009 (Novembro a Dezembro)

LRF, Art.53, inciso III - Anexo VII

Valores em R\$

1760.00.00.00.00	TRANSFERÊNCIAS DE CONVÊNIO	4.400.500,00	548.938,00	878.938,00	4.072.203,24
1761.00.00.00.00	TRANSFERÊNCIAS DE CONVÊNIO COM A UNIÃO E DE ENTIDADES	2.910.500,00	0,00	0,00	2.479.863,39
1761.02.00.00.00	TRANSFERÊNC.DE CONVÊNIO UNIÃO DESTINADAS A PROGRAMA DE EDUCAÇÃO *	2.500.000,00	0,00	0,00	2.471.639,35 **
1761.03.00.00.00	TRANSF.DE CONVÊNIO UNIÃO DESTINADA A PROGRAMA ASSISTÊNCIA SOCIAL *	20.000,00	0,00	0,00	0,00
1761.99.00.00.00	OUTRAS TRANSFERÊNCIAS DE CONVÊNIO DA UNIÃO *	390.500,00	0,00	0,00	8.224,04 **
1762.00.00.00.00	TRANSFERÊNCIAS DE CONVÊNIO DOS ESTADOS E DO DISTRITO FEDERAL	1.460.000,00	548.938,00	848.938,00	1.502.339,85
1762.01.00.00.00	TRANSFERÊN.DE CONVÊNIO ESTADOS P/O SISTEMA DE SAÚDE - SUS *	0,00	180.000,00	480.000,00	900.000,00 **
1762.02.00.00.00	TRANSF.DE CONVÊNIO DOS ESTADOS DESTINADAS A PROGRAMAS DE EDUCAÇÃO *	450.000,00	368.938,00	368.938,00	602.339,85 **
1762.99.00.00.00	OUTRAS TRANSFERÊNCIAS DE CONVÊNIO DOS ESTADOS *	1.010.000,00	0,00	0,00	0,00
1764.00.00.00.00	TRANSFERÊNCIAS DE CONVÊNIO DE INSTITUIÇÕES PRIVADAS *	30.000,00	0,00	30.000,00	90.000,00 **
1900.00.00.00.00	OUTRAS RECEITAS CORRENTES	6.489.300,00	1.308.996,49	8.061.012,58	7.584.789,58
1910.00.00.00.00	MULTAS E JUROS DE MORA	1.344.300,00	345.024,35	1.899.069,93	1.719.173,14
1911.00.00.00.00	MULTAS E JUROS DE MORA DOS TRIBUTOS	36.000,00	45.504,28	186.060,40	288.648,29
1911.38.00.00.00	MULTAS E JUROS DE MORA DO IPTU *	5.000,00	33.399,72	62.024,96	68.988,37 **
1911.40.00.00.00	MULTAS E JUROS DE MORA DO ISS *	30.000,00	12.104,56	122.989,69	219.659,92 **
1911.99.00.00.00	MULTAS E JUROS DE MORA DE OUTROS TRIBUTOS	1.000,00	0,00	1.045,75	0,00
1911.99.01.00.00	MULTAS E JUROS DE MORA DE OUTROS TRIBUTOS *	1.000,00	0,00	1.045,75	0,00
1912.00.00.00.00	MULTAS E JUROS DE MORA DAS CONTRIBUIÇÕES	300,00	0,00	1.079,11	54.495,57
1912.29.00.00.00	MULT.E JUROS DE MORA DAS CONTRIB.P/ REGIM.PRÓP.PREV.DO SERVIDOR	300,00	0,00	1.079,11	410,06
1912.29.02.00.00	MULT.E JUROS DE MORA DA CONTRIB.DO SERV.P/REGIM.PRÓPRIO DE PREVID *	300,00	0,00	1.079,11	410,06 **
1912.30.00.00.00	MULTAS E JUROS DE MORA DAS CONTRIB.PREV.P/ GERAL DE PREVID	0,00	0,00	0,00	54.085,51
1912.30.07.00.00	MULTAS JUROS DE MORA CONTRIB.PREV.EM REGIME DE PARCELAM.DE DÉBITO	0,00	0,00	0,00	54.085,51 **
1913.00.00.00.00	MULTAS E JUROS DE MORA DA DÍVIDA ATIVA DOS	153.000,00	16.911,16	213.473,12	95.887,14
1913.11.00.00.00	MULTAS E JUROS DE MORA DA DÍVIDA ATIVA DO IPTU *	125.000,00	14.990,13	200.956,87	73.029,97 **
1913.13.00.00.00	MULTAS E JUROS DE MORA DÍVIDA ATIVA DO ISS *	20.000,00	141,88	4.902,06	11.908,71 **
1913.99.00.00.00	MULTAS E JUROS DE MORA DA DÍVIDA ATIVA DE TRIBUTOS *	8.000,00	1.779,15	7.614,19	10.948,46 **
1919.00.00.00.00	MULTAS DE OUTRAS ORIGENS	1.155.000,00	282.608,91	1.498.457,30	1.280.142,14
1919.15.00.00.00	MULTAS PREVISTAS NA LEGISLAÇÃO DO TRÂNSITO *	1.000.000,00	241.093,49	1.361.788,77	1.104.773,08 **
1919.35.00.00.00	MULTAS POR DANOS AO MEIO AMBIENTE *	0,00	0,00	4.713,67	0,00
1919.48.00.00.00	MULTAS APLICADAS PELOS TRIBUNAIS DE CONTAS *	85.000,00	1.638,88	43.547,07	82.430,83 **
1919.99.00.00.00	OUTRAS MULTAS *	70.000,00	39.876,54	88.407,79	92.938,23 **
1920.00.00.00.00	INDENIZAÇÕES E RESTITUIÇÕES	821.000,00	1.179.039,80	1.996.385,46	857.269,17
1921.00.00.00.00	INDENIZAÇÕES	1.000,00	0,00	800.427,32	2.117,71
1921.99.00.00.00	OUTRAS INDENIZAÇÕES *	1.000,00	0,00	800.427,32	2.117,71 **
1922.00.00.00.00	RESTITUIÇÕES	820.000,00	1.179.039,80	1.195.958,14	855.151,46
1922.99.00.00.00	OUTRAS RESTITUIÇÕES *	820.000,00	1.179.039,80	1.195.958,14	855.151,46 **
1930.00.00.00.00	RECEITA DA DÍVIDA ATIVA	3.000.000,00	455.988,96	2.379.083,59	2.853.247,88
1931.00.00.00.00	RECEITA DA DÍVIDA ATIVA TRIBUTÁRIA	2.990.000,00	455.988,96	2.376.353,83	2.853.247,88
1931.11.00.00.00	RECEITA DA DÍVIDA ATIVA DO I.P.T.U. *	2.917.000,00	445.691,96	2.290.530,86	2.712.197,47 **
1931.13.00.00.00	RECEITA DA DÍVIDA ATIVA DO I.S.S. *	70.000,00	10.297,00	85.822,97	141.050,41 **
1931.99.00.00.00	RECEITA DA DÍVIDA ATIVA DE OUTROS TRIBUTOS	3.000,00	0,00	0,00	0,00

Washington Luiz de Oliveira Gois
Prefeito de Caucaia

Secretaria de Finanças e Planejamento
Jaime Cavalcante de A. Filho
Secretário

Janaylson Cirilo Lopes de Lima
CPF 724.438.043-72
CRC CE 016708/O-2
Contador



CEARÁ
GOVERNO MUNICIPAL DE CAUCAIA
CONSOLIDADO

RELATÓRIO RESUMIDO DA EXECUÇÃO ORÇAMENTÁRIA
DEMONSTRATIVO DO RESULTADO PRIMÁRIO

Aspec sistemas
Pag.: 0007

6º bimestre de 2009 (Novembro a Dezembro)

LRF, Art.53, inciso III - Anexo VII

Valores em R\$

1931.99.01.00.00	RECEITA DA DÍVIDA ATIVA DE OUTROS TRIBUTOS - PRINCIPAL *	3.000,00	0,00	0,00	0,00
1932.00.00.00.00	RECEITA DA DÍVIDA ATIVA NÃO TRIBUTÁRIA	10.000,00	0,00	2.729,76	0,00
1932.99.00.00.00	RECEITA DA DÍVIDA ATIVA NÃO TRIBUTÁRIA DE RECEITAS	10.000,00	0,00	2.729,76	0,00
1932.99.01.00.00	RECEITA DA DÍVIDA ATIVA NÃO-TRIBUTÁRIA DE REC. - PRINCIPAL *	10.000,00	0,00	2.729,76	0,00
1990.00.00.00.00	RECEITAS CORRENTES DIVERSAS	1.324.000,00	-671.056,62	1.786.473,60	2.155.099,39
1990.02.00.00.00	RECEITA DE ÔNUS DE SUCUMBÊNCIA DE AÇÕES	20.000,00	4.688,00	34.663,29	31.908,62
1990.02.02.00.00	RECEITA DE ÔNUS DE SUCUMBÊNCIA	20.000,00	4.688,00	34.663,29	31.908,62 **
1990.99.00.00.00	OUTRAS RECEITAS *	1.304.000,00	-675.744,62	1.751.810,31	2.123.190,77 **
2000.00.00.00.00	RECEITAS DE CAPITAL	10.465.000,00	0,00	699.999,99	17.987.850,07
2100.00.00.00.00	OPERAÇÕES DE CRÉDITO	1.700.000,00	0,00	0,00	0,00
2110.00.00.00.00	OPERAÇÕES DE CRÉDITO INTERNAS	1.100.000,00	0,00	0,00	0,00
2114.00.00.00.00	OPERAÇÕES DE CRÉDITO INTERNAS - CONTRATUAIS	1.100.000,00	0,00	0,00	0,00
2114.05.00.00.00	OPERAÇÕES DE CRÉDITO INTERNAS PARA PROG. DE MODERNIZ. DA ADM. PUB *	1.100.000,00	0,00	0,00	0,00
2120.00.00.00.00	OPERAÇÕES DE CRÉDITO EXTERNAS	600.000,00	0,00	0,00	0,00
2123.00.00.00.00	OPERAÇÕES CRÉDITO EXTERNA - CONTRATUAIS	600.000,00	0,00	0,00	0,00
2123.01.00.00.00	OPERAÇÕES DE CRÉDITO EXTERNAS PARA PROGRAMAS DE EDUCAÇÃO *	600.000,00	0,00	0,00	0,00
2200.00.00.00.00	ALIENAÇÕES DE BENS	0,00	0,00	0,00	60.000,00
2210.00.00.00.00	ALIENAÇÃO DE BENS MÓVEIS	0,00	0,00	0,00	60.000,00
2219.00.00.00.00	ALIENAÇÃO DE OUTROS BENS MÓVEIS	0,00	0,00	0,00	60.000,00 **
2400.00.00.00.00	TRANSFERÊNCIAS DE CAPITAL	8.665.000,00	0,00	699.999,99	17.927.850,07
2470.00.00.00.00	TRANSFERÊNCIAS DE CONVÊNIOS	8.665.000,00	0,00	699.999,99	17.927.850,07
2471.00.00.00.00	TRANSFERÊNCIAS DE CONVÊNIOS DA UNIÃO E DE SUAS ENTIDADES	7.515.000,00	0,00	599.999,99	17.454.777,75
2471.01.00.00.00	TRANSFERÊNCIAS DE CONVÊNIO DA UNIÃO P/ O ÚNICO SAÚDE-SUS *	1.575.000,00	0,00	0,00	659.416,95 **
2471.02.00.00.00	TRANSFERÊNCIAS DE CONVÊNIO DA UNIÃO DESTINADAS PROG.DE EDUCAÇÃO	0,00	0,00	0,00	880.282,50 **
2471.03.00.00.00	TRANSFERÊNCIAS DE CONVÊNIOS DA UNIÃO DESTIN. SANEAM. BÁSICO	0,00	0,00	0,00	5.412.213,74 **
2471.05.00.00.00	TRANSF.DE CONV.DA UNIÃO DESTIN.A PROG. INFRA-ESTRUT.EM TRANSPORTE *	5.140.000,00	0,00	0,00	9.641.064,75 **
2471.06.00.00.00	TRANSFERENCIA CONVENIO DA UNIAO P/ PROG DE SOCIAL *	200.000,00	0,00	0,00	0,00
2471.07.00.00.00	TRANSFERENCIA DE COVENIO PARA HABITAÇÃO *	600.000,00	0,00	0,00	487.500,00 **
2471.99.00.00.00	OUTRAS TRANSFERÊNCIAS DE CONVÊNIO DA UNIÃO *	0,00	0,00	599.999,99	374.299,81 **
2472.00.00.00.00	TRANSFERÊNCIAS DE CONVÊNIO DOS ESTADOS, BISTR. FEDER. SUAS ENTIDADES	1.150.000,00	0,00	100.000,00	363.500,00
2472.01.00.00.00	TRANSFERÊNCIAS DE CONVÊNIO DOS ESTADOS P/ SIST. UNICO SAÚDE - SUS	0,00	0,00	0,00	63.500,00 **
2472.02.00.00.00	TRANSFERÊNCIAS DE CONVÊNIO DOS ESTADOS DESTIN. PROG.DE EDUCAÇÃO	0,00	0,00	0,00	300.000,00 **
2472.99.00.00.00	OUTRAS TRANSFERÊNCIAS DE CONVÊNIO DOS ESTADOS *	1.150.000,00	0,00	100.000,00	0,00
2474.00.00.00.00	TRANSFERÊNCIAS DE CONVÊNIO DE INSTITUIÇÕES	0,00	0,00	0,00	109.572,32 **
2500.00.00.00.00	OUTRAS RECEITAS DE CAPITAL	100.000,00	0,00	0,00	0,00
2590.00.00.00.00	OUTRAS RECEITAS *	100.000,00	0,00	0,00	0,00
7000.00.00.00.00	RECEITAS INTRA-ORÇAMENTÁRIAS CORRENTES	7.804.798,00	837.645,21	4.444.621,39	4.443.245,60
7200.00.00.00.00	RECEITAS DE CONTRIBUIÇÕES	7.804.798,00	837.645,21	4.444.621,39	4.443.245,60

Washington Luiz de Oliveira Góis
Prefeito de Caucaia

Secretaria de Finanças e Planejamento
Jaime Cavalcante de A. Filho
Secretário

Janayison Cirilo Lopes de Lima
CPF 724.438.043-72
CRC CE 016708/O-2
Contador



CEARÁ
GOVERNO MUNICIPAL DE CAUCAIA
CONSOLIDADO

RELATÓRIO RESUMIDO DA EXECUÇÃO ORÇAMENTÁRIA
DEMONSTRATIVO DO RESULTADO PRIMÁRIO

Aspec sistemas
Pag.: 0008

6º bimestre de 2009 (Novembro a Dezembro)

LRF, Art.53, inciso III - Anexo VII

Valores em R\$

7210.00.00.00.00	CONTRIBUIÇÕES SOCIAIS	7.804.798,00	837.645,21	4.444.621,39	4.443.245,60
7210.29.00.00.00	CONTRIBUIÇÕES PREVIDENCIÁRIAS DO REGIME PRÓPRIO	7.804.798,00	837.645,21	4.444.621,39	4.443.245,60
7210.29.01.00.00	CONTRIBUIÇÃO PATRONAL SERVID. ATIVO CIVIL *	7.804.798,00	837.645,21	4.444.621,39	4.443.245,60 **
9000.00.00.00.00	DEDUÇÕES DA RECEITA	-19.238.400,00	-2.322.896,01	-17.932.980,96	-19.017.567,62
9700.00.00.00.00	DEDUÇÃO DE TRANSFERÊNCIAS CORRENTES	-19.238.400,00	-2.322.896,01	-17.932.980,96	-19.017.567,62
9720.00.00.00.00	DEDUÇÃO DE TRANSFERÊNCIAS INTRAGOVERNAMENTAIS	-19.238.400,00	-2.322.896,01	-17.932.980,96	-19.017.567,62
9721.00.00.00.00	DEDUÇÃO DE TRANSFERÊNCIAS DA UNIÃO	-12.023.400,00	-2.195.396,01	-11.818.530,41	-10.787.808,82
9721.01.00.00.00	DEDUÇÃO DAS RECEITAS DE TRANSFERÊNCIAS DA UNIÃO	-11.956.400,00	-2.186.224,63	-11.344.234,18	-10.731.976,30
9721.01.02.00.00	DEDUÇÃO DE RECEITA DO FPM - FUNDEB E REDUTOR FINANCEIRO *	-11.920.000,00	-2.185.263,05	-11.312.438,19	-10.695.693,58 **
9721.01.05.00.00	DEDUÇÃO DE RECEITA PARA FORMAÇÃO DO FUNDEB - *	-7.000,00	-961,58	-5.090,43	-3.096,13 **
9721.01.12.00.00	DEDUÇÃO DE RECEITA P/ A FORMAÇÃO DO FUNDEB - EXPORTAÇÃO *	-29.400,00	0,00	-26.705,56	-33.186,59 **
9721.36.00.00.00	DEDUÇÃO DE REC.P/FORM.DO FUNDEB-ICMS LEI COMPL. 87/96 *	-67.000,00	-9.171,38	-474.296,23	-55.832,52 **
9722.00.00.00.00	DEDUÇÃO DE TRANSFERÊNCIAS DOS ESTADOS	-7.215.000,00	-127.500,00	-6.114.450,55	-8.229.758,80
9722.01.00.00.00	DEDUÇÃO DAS RECEITAS DE TRANSFERÊNCIAS DOS	-7.215.000,00	-127.500,00	-6.114.450,55	-8.229.758,80
9722.01.01.00.00	DEDUÇÃO DE RECEITA P/ FORMAÇÃO DO FUNDEB - ICMS *	-6.920.000,00	-127.500,00	-5.677.951,20	-8.134.581,15 **
9722.01.02.00.00	DEDUÇÃO DE RECEITA PARA FORMAÇÃO DO FUNDEB - *	-295.000,00	0,00	-436.499,35	-95.177,65 **
TOTAL DE RECEITAS (I)		267.774.383,16	56.633.329,89	283.153.132,52	278.091.902,93
DEDUÇÕES DE RECEITAS (II)					
1325.01.01.00.00	REC. DE REM. DE DEP. BANC. DE REC. VINC. - ROYALTIES *	1.000,00	23,41	23,41	396,34 **
1325.01.02.00.00	REC. DE REM. DE DEP. BANC. DE REC. VINC. - FUNDEB *	195.000,00	53.138,78	598.093,03	198.167,26 **
1325.01.03.00.00	REC. DE REM. DE DEP. BANC. DE REC. VINC. - FUNDO DE SAÚDE *	200.000,00	0,00	11.696,51	225.438,30 **
1325.01.04.00.00	REC. DE REM. DE DEP. BANC. DE REC. VINC. - RPPS *	3.268.500,00	597.818,75	3.593.437,93	3.591.173,13 **
1325.01.05.00.00	REC. DE REM. DE DEP. BANC. DE REC. VINC. - MDE *	185.000,00	59.320,42	342.838,25	321.835,96 **
1325.01.99.00.00	REM. DE OUTROS DEP. BANC. DE RECUR. VINCULADO *	500.000,00	4.429,97	40.732,27	566.612,22 **
1325.02.00.00.00	REMUNERAÇÃO DE DEP. BANC. DE RECUR. NÃO VINCULADOS *	504.850,00	2.566.221,48	6.981.330,53	415.508,71 **
2114.05.00.00.00	OPERAÇÕES DE CRÉDITO INTERNAS PARA PROG. DE MODERNIZ. DA ADM. PUB *	1.100.000,00	0,00	0,00	
2123.01.00.00.00	OPERAÇÕES DE CRÉDITO EXTERNAS PARA PROGRAMAS DE EDUCAÇÃO *	600.000,00	0,00	0,00	
2219.00.00.00.00	ALIENAÇÃO DE OUTROS BENS MÓVEIS				60.000,00 **
2471.03.00.00.00	TRANSFERÊNCIAS DE CONVÊNIO DA UNIÃO DESTIN. PROG. SANEAM. BÁSICO				5.412.213,74 **
TOTAL DE DEDUÇÕES DE RECEITAS (II)		6.554.350,00	3.280.952,81	11.568.151,93	10.791.345,66
RECEITAS FISCAIS LÍQUIDAS (III = I - II)		261.220.033,16	53.352.377,08	271.584.980,59	267.300.557,27

DESPESAS FISCAIS

DOTAÇÃO
PARA O
EXERCÍCIO

DESPESAS LIQUIDADAS

NO BIMESTRE | ATÉ O BIMESTRE | ATÉ O BIM. ANO ANTERIOR

Washington Luiz de Oliveira Gois
Prefeito de Caucaia

Secretaria de Finanças e Planejamento
José Cavalcante de A. Filho
Secretário

Janaylson Cirilo Lopes de Lima
CPF 724.438.043-72
CRC CE 01670810-2
Contador



CEARÁ
GOVERNO MUNICIPAL DE CAUCAIA
CONSOLIDADO

RELATÓRIO RESUMIDO DA EXECUÇÃO ORÇAMENTÁRIA
DEMONSTRATIVO DO RESULTADO PRIMÁRIO

Aspec sistemas
Pag.: 0009

6º bimestre de 2009 (Novembro a Dezembro)

LRF, Art.53, inciso III - Anexo VII

Valores em R\$

DESPESAS (IV)

3.0.00.00.00	DESPESAS CORRENTES	256.121.654,47	65.145.069,52	252.104.431,21	195.595.298,04
3.1.00.00.00	PESSOAL E ENCARGOS SOCIAIS	125.569.644,91	29.890.039,09	125.444.811,27	87.407.272,35
3.1.90.00.00	APLICAÇÕES DIRETAS	118.872.977,01	27.515.928,65	118.772.865,22	82.724.164,44
3.1.90.04.00	CONTRATAÇÃO POR TEMPO DETERMINADO	* 1.083.661,00	183.429,26	1.083.557,46	9.331.339,14 **
3.1.90.09.00	SALÁRIO FAMÍLIA	* 5.775,00	53,23	1.097,63	13.833,30 **
3.1.90.11.00	VENCIMENTOS E VANT. FIXAS PESSOAL CIVIL	* 103.787.575,62	20.274.144,11	103.731.352,37	61.311.661,07 **
3.1.90.13.00	OBRIGAÇÕES PATRONAIS	* 8.964.789,35	2.186.461,43	8.931.119,29	11.705.523,09 **
3.1.90.16.00	OUTRAS DESP. VARIÁVEIS PESSOAL CIVIL	* 4.600.100,00	4.600.000,00	4.600.000,00	0,00
3.1.90.91.00	SENTENÇAS JUDICIAIS	* 257.000,00	216.870,41	256.191,38	222.353,27 **
3.1.90.92.00	DESPESAS DE EXERCÍCIOS ANTERIORES	* 3.900,00	1.446,71	1.446,71	5.095,00 **
3.1.90.94.00	INDENIZAÇÕES E RESTITUIÇÕES TRABALHISTAS	* 20.250,00	5.152,66	18.352,65	80.591,33 **
3.1.90.96.00	RESSARCIMENTO DE DESP. DE PESSOAL REQUIS	* 149.926,04	48.370,84	149.747,73	53.768,24 **
3.1.91.00.00	APL.DIR.OPER. ÓRGÃOS, FUNDOS E ENTIDADES	6.696.667,90	2.374.110,44	6.671.946,05	4.683.107,91
3.1.91.13.00	OBRIGAÇÕES PATRONAIS	* 6.696.667,90	2.374.110,44	6.671.946,05	4.683.107,91 **
3.3.00.00.00	OUTRAS DESPESAS CORRENTES	130.552.009,56	35.255.030,43	126.659.619,94	108.188.025,69
3.3.50.00.00	TRANSF. A INST. PRIV. SEM FINS LUCRATIVO	536.926,75	189.129,80	481.626,10	413.185,10
3.3.50.41.00	CONTRIBUIÇÕES	* 12.650,00	6.000,00	12.650,00	21.600,00 **
3.3.50.43.00	SUBVENÇÕES SOCIAIS	* 464.482,75	183.129,80	413.485,40	343.453,30 **
3.3.50.92.00	DESPESAS DE EXERCÍCIOS ANTERIORES	* 59.794,00	0,00	55.490,70	48.131,80 **
3.3.90.00.00	APLICAÇÕES DIRETAS	130.015.082,81	35.065.900,63	126.177.993,84	107.774.840,59
3.3.90.01.00	APOSENTADORIAS E REFORMAS	* 1.763.000,00	193.455,73	1.522.532,36	3.993.361,02 **
3.3.90.03.00	PENSÕES	* 718.000,00	127.971,05	707.370,56	584.669,60 **
3.3.90.05.00	OUTROS BENEFÍCIOS PREVIDENCIÁRIOS	* 0,00	0,00	0,00	2.020.959,56 **
3.3.90.14.00	DIÁRIAS - CIVIL	* 187.041,00	27.033,32	181.730,12	104.658,04 **
3.3.90.18.00	AUXÍLIO FINANCEIRO A ESTUDANTES	* 0,00	0,00	0,00	0,00
3.3.90.27.00	ENCARGOS HONRA DE AVAIS, GARANT, SEG E SIM	* 0,00	0,00	0,00	0,00
3.3.90.30.00	MATERIAL DE CONSUMO	* 23.318.692,65	11.267.798,72	22.048.871,07	16.803.656,91 **
3.3.90.31.00	PREMIAÇÕES CULT. ART. CIENT. DESP. E OUTRAS	* 59.477,00	27.961,35	59.471,35	36.010,00 **
3.3.90.32.00	MATERIAL DE DISTRIBUIÇÃO GRATUITA	* 755.651,00	275.057,50	749.854,00	2.389.696,52 **
3.3.90.33.00	PASSAGENS E DESPESAS COM LOCOMOÇÃO	* 58.307,95	13.467,18	51.642,08	48.552,36 **
3.3.90.35.00	SERVIÇOS DE CONSULTORIA	* 1.073.284,18	346.210,45	856.239,59	822.100,00 **
3.3.90.36.00	OUTROS SERV. DE TERCEIROS PESSOA FÍSICA	* 1.991.522,60	554.628,87	1.905.967,41	1.827.503,99 **
3.3.90.39.00	OUTROS SERV. DE TERC. PESSOA JURÍDICA	* 93.630.954,43	21.148.291,53	91.645.669,80	70.039.605,24 **
3.3.90.47.00	OBRIGAÇÕES TRIBUTÁRIAS E CONTRIBUTIVAS	* 2.393.856,00	508.282,81	2.387.247,01	2.324.471,00 **
3.3.90.91.00	SENTENÇAS JUDICIAIS	* 980.000,00	560.000,00	980.000,00	0,00
3.3.90.92.00	DESPESAS DE EXERCÍCIOS ANTERIORES	* 3.034.646,00	15.041,42	3.030.868,50	6.763.702,26 **
3.3.90.93.00	INDENIZAÇÕES E RESTITUIÇÕES	* 50.650,00	700,70	50.529,99	15.894,09 **
4.0.00.00.00	DESPESAS DE CAPITAL	26.266.806,33	7.866.948,02	25.526.825,59	63.321.013,34
4.4.00.00.00	INVESTIMENTOS	24.533.911,68	7.679.515,98	23.796.042,21	62.190.695,75
4.4.50.00.00	TRANSF. A INST. PRIV. SEM FINS LUCRATIVO	180.000,00	0,00	180.000,00	0,00
4.4.50.42.00	AUXÍLIOS	* 180.000,00	0,00	180.000,00	0,00
4.4.90.00.00	APLICAÇÕES DIRETAS	24.353.911,68	7.679.515,98	23.616.042,21	62.190.695,75
4.4.90.51.00	OBRAS E INSTALAÇÕES	* 20.542.792,92	6.710.204,83	20.428.037,37	55.642.001,37 **
4.4.90.52.00	EQUIPAMENTOS E MATERIAL PERMANENTE	* 2.831.384,76	969.311,15	2.632.121,04	6.367.089,98 **
4.4.90.61.00	AQUISIÇÃO DE IMÓVEIS	* 423.000,00	0,00	0,00	181.604,40 **
4.4.90.92.00	DESPESAS DE EXERCÍCIOS ANTERIORES	* 556.734,00	0,00	555.883,80	0,00
4.5.00.00.00	INVERSÕES FINANCEIRAS	0,00	0,00	0,00	0,00
4.5.90.00.00	APLICAÇÕES DIRETAS	0,00	0,00	0,00	0,00
4.5.90.66.00	CONCESSÃO DE EMPRÉSTIMOS E FINANCIAMENTO	* 0,00	0,00	0,00	0,00
4.6.00.00.00	AMORTIZAÇÃO DA DÍVIDA	1.732.894,65	187.432,04	1.730.783,38	1.130.317,59

Washington Luiz de Oliveira Góis
Prefeito de Caucaia

Secretaria de Finanças e Planejamento
Elaine Cavalcante de A. Filho
Secretário

Janaylson Cirilo Lopes de Lima
CPF 724.438.043-72
CRC CE 016708/O-2
Contador



CEARÁ
GOVERNO MUNICIPAL DE CAUCAIA
CONSOLIDADO

RELATÓRIO RESUMIDO DA EXECUÇÃO ORÇAMENTÁRIA
DEMONSTRATIVO DO RESULTADO PRIMÁRIO

Aspec sistemas
Pag.: 0010

6º bimestre de 2009 (Novembro a Dezembro)


Valores em R\$

LRF, Art.53, inciso III - Anexo VII

4.6.90.00.00	APLICAÇÕES DIRETAS		1.732.894,65	187.432,04	1.730.783,38	1.130.317,59
4.6.90.71.00	PRINCIPAL DA DÍVIDA CONTRATUAL RESGATADO	*	1.732.894,65	187.432,04	1.730.783,38	1.130.317,59 **
7.0.00.00.00	RESERVA ORÇAMENTÁRIA - RPPS		6.089.198,00	0,00	0,00	0,00
7.7.00.00.00	RESERVA ORÇAMENTÁRIA - RPPS		6.089.198,00	0,00	0,00	0,00
7.7.99.00.00	RESERVA DE CONTINGÊNCIA		6.089.198,00	0,00	0,00	0,00
7.7.99.99.00	RESERVA DE CONTINGÊNCIA	*	6.089.198,00	0,00	0,00	0,00
9.0.00.00.00	RESERVA DE CONTINGÊNCIA		0,00	0,00	0,00	0,00
9.9.00.00.00	RESERVA DE CONTINGÊNCIA		0,00	0,00	0,00	0,00
9.9.99.00.00	RESERVA DE CONTINGÊNCIA		0,00	0,00	0,00	0,00
9.9.99.99.00	RESERVA DE CONTINGÊNCIA	*	0,00	0,00	0,00	0,00
TOTAL DE DESPESAS (IV)			288.477.658,80	73.012.017,54	277.631.256,80	258.916.311,38
DEDUÇÕES DE DESPESAS (V)						
3.1.91.13.00	OBRIGAÇÕES PATRONAIS	*	6.696.667,90	2.374.110,44	6.671.946,05	4.683.107,91 **
4.6.90.71.00	PRINCIPAL DA DÍVIDA CONTRATUAL RESGATADO	*	1.732.894,65	187.432,04	1.730.783,38	1.130.317,59 **
TOTAL DE DEDUÇÕES DE DESPESAS (V)			8.429.562,55	2.561.542,48	8.402.729,43	5.813.425,50
DESPESAS FISCAIS LÍQUIDAS (VI = IV - V)			280.048.096,25	70.450.475,06	269.228.527,37	253.102.885,88
RESULTADO PRIMÁRIO (VII = III - VI)			-18.828.063,09	17.098.097,98	2.356.453,22	14.197.671,39

NOTAS: - O símbolo '*' identifica as contas analíticas em 2009.
- O símbolo '**' identifica as contas analíticas em 2008.
- Somente as contas analíticas estão computadas nos totais gerais.


Washington Luiz de Oliveira Gois
Prefeito de Caucaia


Secretaria de Planejamento e Desenvolvimento
Jaime Cavalcante do A. Filho
Secretário


Janaylson Cirilo Lopes de Lima
CPF 724.438.043-72
CRC CE 016708/O-2
Contador



CEARÁ
GOVERNO MUNICIPAL DE CAUCAIA
CONSOLIDADO

RELATÓRIO RESUMIDO DA EXECUÇÃO ORÇAMENTÁRIA
DEMONSTRATIVO DOS RESTOS A PAGAR POR PODER E ÓRGÃO - resumido
ORÇAMENTO FISCAL E DA SEGURIDADE SOCIAL

Aspec sistemas
Pag.: 0001

6º bimestre de 2009 (até Dezembro)

Valores em R\$

LRF, Art.53, inciso V, anexo IX

PODER / ÓRGÃO	RESTOS A PAGAR NÃO PROCESSADOS				
	INSCRITOS EXERCÍCIO ANTERIOR	(+) INSCRITOS EM 31/12/2008	(-) CANCELADOS	(-) PAGOS	(=) VALOR A PAGAR NÃO PROCESSADO
PREFEITURA MUNICIPAL DE CAUCAIA	0,00	0,00	0,00	0,00	0,00
CÂMARA MUNICIPAL DE CAUCAIA	0,60	0,00	0,00	0,00	0,60
SECRETARIA DE SAÚDE	226.956,66	298.659,59	153.429,00	0,00	372.187,25
SECRETARIA DE EDUCAÇÃO	28.206,20	178.297,22	114.070,88	0,00	92.432,54
FUNDO MUNICIPAL DE ASSISTÊNCIA SOCIAL	0,00	0,00	0,00	0,00	0,00
FUNDO MUNIC. DOS DIREITOS DA CRIANÇA E ADOLESC.	0,00	0,00	0,00	0,00	0,00
FUNDAÇÃO DO DESENV. DO TURISMO E DO LAZER	0,00	0,00	0,00	0,00	0,00
FUNDO DE DESENVOLVIMENTO ECONÔMICO	0,00	0,00	0,00	0,00	0,00
FUNDAÇÃO DE APOIO AO ESPORTE, ARTES E CULTURA	0,00	0,00	0,00	0,00	0,00
FUNDO MUNICIPAL DE SUCUMBÊNCIA	0,00	0,00	0,00	0,00	0,00
AUTARQUIA MUNICIPAL DE TRÂNSITO	12.376,79	11.156,79	7.900,36	0,00	15.633,22
INSTITUTO DE PREVIDÊNCIA DO MUNICÍPIO	0,00	1.181,75	0,00	0,00	1.181,75
INSTITUTO DO MEIO AMBIENTE DO MUNICÍPIO DE CAUCAIA	0,00	752,01	519,46	0,00	232,55
GABINETE DO PREFEITO	950,00	38.048,19	31.480,57	0,00	7.517,62
GABINETE DO VICE-PREFEITO	0,00	0,00	0,00	0,00	0,00
PROCURADORIA GERAL	0,00	19.878,57	12.837,97	0,00	7.040,60
CONTROLADORIA GERAL DO MUNICÍPIO	0,00	0,00	0,00	0,00	0,00
ASSESSORIA DE COMUNICAÇÃO	202,00	306,71	306,71	0,00	202,00
SECRETARIA DE FINANÇAS E PLANEJAMENTO	475,00	27.615,50	24.105,07	0,00	3.985,43
SEC. DE ASSISTENCIA SOCIAL E COMBATE A FOME	1.746,00	28.382,21	27.782,21	0,00	2.346,00
SECRETARIA DE INFRAESTRUTURA E URBANISMO	125.216,60	2.124.849,44	1.121.430,31	0,00	1.128.635,73
SECRETARIA DE DESENVOLVIMENTO AGRARIO	0,00	51.032,20	50.582,20	0,00	450,00
SECRETARIA DE DESENVOLVIMENTO ECONOMICO	0,00	1.180,52	1.180,52	0,00	0,00
SECRETARIA DE GOVERNO	0,00	1.512,47	1.512,47	0,00	0,00
SECRETARIA DE ADMINISTRACAO	0,00	4.906,97	3.011,34	0,00	1.895,63
SECRETARIA DE TRANSPORTE	84.985,78	58.654,06	22.604,74	0,00	121.035,10
SECRETARIA DE ARTICULAÇÃO POLÍTICA	0,00	0,00	0,00	0,00	0,00
FUNDAÇÃO DE DESENVOLV. DA CULTURA E DAS ARTES	0,00	0,00	0,00	0,00	0,00
SECRETARIA DE TURISMO	0,00	15.053,96	2.323,22	0,00	12.730,74
SECRETARIA DE CIÊNCIAS E TECNOLOGIA	0,00	0,00	0,00	0,00	0,00
SECRETARIA DE CULTURA E LAZER	367,20	8.508,66	1.582,73	0,00	7.293,13
SECRETARIA DE ESPORTE E JUVENTUDE	0,00	0,00	0,00	0,00	0,00
SECRETARIA DO TRABALHO, EMPREGO E EMPREENDEDORISMO	0,00	0,00	0,00	0,00	0,00
ASSESSORIA GOVERNAMENTAL	0,00	0,00	0,00	0,00	0,00
TOTAL - RESTOS A PAGAR NÃO PROCESSADOS	481.482,83	2.869.976,82	1.576.659,76	0,00	1.774.799,89

PODER / ÓRGÃO	RESTOS A PAGAR PROCESSADOS				
	INSCRITOS EXERCÍCIO ANTERIOR	(+) INSCRITOS EM 31/12/2008	(-) CANCELADOS	(-) PAGOS	(=) VALOR A PAGAR PROCESSADO

Washington Luiz de Oliveira Góis
Prefeito de Caucaia

Secretaria de Finanças e Planejamento
Jaime Cavalcante de A. Filho
Secretário

Janaylson Cirilo Lopes de Lima
CPF 724.438.043-72
CRC CE 016708/O-2
Contador



CEARÁ
GOVERNO MUNICIPAL DE CAUCAIA
CONSOLIDADO

RELATÓRIO RESUMIDO DA EXECUÇÃO ORÇAMENTÁRIA
DEMONSTRATIVO DOS RESTOS A PAGAR POR PODER E ÓRGÃO - resumido
ORÇAMENTO FISCAL E DA SEGURIDADE SOCIAL

Aspec sistemas
Pag.: 0002

6º bimestre de 2009 (até Dezembro)

LRF, Art.53, inciso V, anexo IX

valores em R\$

PREFEITURA MUNICIPAL DE CAUCAIA	0,00	0,00	0,00	0,00	0,00
CÂMARA MUNICIPAL DE CAUCAIA	42.885,57	0,00	0,00	0,00	42.885,57
SECRETARIA DE SAÚDE	346.615,27	2.108.281,55	0,00	1.655.855,14	799.041,68
SECRETARIA DE EDUCAÇÃO	1.138.257,67	3.031.420,16	0,00	2.682.224,74	1.487.453,09
FUNDO MUNICIPAL DE ASSISTÊNCIA SOCIAL	53.386,05	57.640,97	0,00	44.619,60	66.407,42
FUNDO MUNIC. DOS DIREITOS DA CRIANÇA E ADOLESC.	400,00	0,00	0,00	0,00	400,00
FUNDAÇÃO DO DESENV. DO TURISMO E DO LAZER	0,00	0,00	0,00	0,00	0,00
FUNDO DE DESENVOLVIMENTO ECONÔMICO	0,00	0,00	0,00	0,00	0,00
FUNDAÇÃO DE APOIO AO ESPORTE, ARTES E CULTURA	0,00	0,00	0,00	0,00	0,00
FUNDO MUNICIPAL DE SUCUMBÊNCIA	450,54	0,00	0,00	0,00	450,54
AUTARQUIA MUNICIPAL DE TRÂNSITO	112.528,75	567.184,84	0,00	529.217,02	150.496,57
INSTITUTO DE PREVIDÊNCIA DO MUNICÍPIO	5.729,37	12.366,89	0,00	0,00	18.096,26
INSTITUTO DO MEIO AMBIENTE DO MUNICÍPIO DE CAUCAIA	549,56	59.200,00	0,00	59.719,46	30,10
GABINETE DO PREFEITO	31.718,57	26.695,20	0,00	26.234,02	32.179,75
GABINETE DO VICE-PREFEITO	0,00	0,00	0,00	0,00	0,00
PROCURADORIA GERAL	12.837,97	191.677,86	0,00	23.913,36	180.602,47
CONTROLADORIA GERAL DO MUNICÍPIO	0,00	512,50	0,00	0,00	512,50
ASSESSORIA DE COMUNICAÇÃO	306,71	0,00	0,00	306,71	0,00
SECRETARIA DE FINANÇAS E PLANEJAMENTO	191.412,08	27.973,90	0,00	25.205,07	194.280,91
SEC. DE ASSISTENCIA SOCIAL E COMBATE A FOME	27.782,21	8.663,60	0,00	28.782,21	7.663,60
SECRETARIA DE INFRAESTRUTURA E URBANISMO	1.286.501,83	1.923.495,32	0,00	2.886.664,23	323.332,92
SECRETARIA DE DESENVOLVIMENTO AGRARIO	58.952,20	268.312,81	0,00	303.647,69	23.617,32
SECRETARIA DE DESENVOLVIMENTO ECONOMICO	1.180,52	2.802,69	0,00	2.940,52	1.042,69
SECRETARIA DE GOVERNO	1.512,47	0,00	0,00	1.512,47	0,00
SECRETARIA DE ADMINISTRACAO	3.011,34	0,00	0,00	3.011,34	0,00
SECRETARIA DE TRANSPORTE	24.016,10	100.612,54	0,00	35.174,60	89.454,04
SECRETARIA DE ARTICULAÇÃO POLÍTICA	0,00	0,00	0,00	0,00	0,00
FUNDAÇÃO DE DESENVOLV. DA CULTURA E DAS ARTES	0,00	0,00	0,00	0,00	0,00
SECRETARIA DE TURISMO	70.422,50	6.904,20	0,00	2.323,22	75.003,48
SECRETARIA DE CIENCIAS E TECNOLOGIA	0,00	0,00	0,00	0,00	0,00
SECRETARIA DE CULTURA E LAZER	26.582,09	0,00	0,00	1.582,73	24.999,36
SECRETARIA DE ESPORTE E JUVENTUDE	0,00	0,00	0,00	0,00	0,00
SECRETARIA DO TRABALHO, EMPREGO E EMPREENDEDORISMO	0,00	0,00	0,00	0,00	0,00
ASSESSORIA GOVERNAMENTAL	0,00	0,00	0,00	0,00	0,00
TOTAL - RESTOS A PAGAR PROCESSADOS	3.437.039,37	8.393.745,03	0,00	8.312.834,13	3.517.950,27

NOTAS: - Os movimentos de 'liquidação de restos a pagar', 'anulação de liquidação de restos a pagar', 'anulação de pagamento' e 'reinscrição' não possuem colunas específicas neste modelo do STM, tendo sido alocados na coluna mais semelhante.

- Apenas para efeito demonstrativo, será listado outro relatório mais detalhado, onde estes movimentos aparecem de forma separada.

- Mesmo que o balanço de 2009 esteja encerrado, neste relatório não constam os restos a pagar inscritos em 2009

Washington Luiz de Oliveira Gois
Prefeito de Caucaia

Secretaria de Finanças e Planejamento
Jaime Cavalcante de A. Filho
Secretário

Janaylson Cirilo Lopes de Lima
CPF 724.438.043-72
CRC CE 016708/O-2
Contador



CEARÁ
GOVERNO MUNICIPAL DE CAUCAIA
CONSOLIDADO

RELATÓRIO RESUMIDO DA EXECUÇÃO ORÇAMENTÁRIA
DEMONSTRATIVO DOS RESTOS A PAGAR POR PODER E ÓRGÃO - detalhado
ORÇAMENTO FISCAL E DA SEGURIDADE SOCIAL

Aspec sistemas
Pag.: 0003

6º bimestre de 2009 (até Dezembro)

LRF, Art.53, inciso V, anexo IX

Valores em R\$

PODER / ÓRGÃO	RESTOS A PAGAR NÃO PROCESSADOS						VALOR A PAGAR NÃO PROCESSADO
	INSCRITOS EXERCÍCIOS ANTERIORES	(+) INSCRITOS EM 31/12/2008	(+) REINSCRIÇÃO	(-) LIQUIDAÇÃO	(+) ANULAÇÃO DE LIQUIDAÇÃO	(-) CANCELAMENTO	
PREFEITURA MUNICIPAL DE CAUCAIA	0,00	0,00	0,00	0,00	0,00	0,00	0,00
CÂMARA MUNICIPAL DE CAUCAIA	0,60	0,00	0,00	0,00	0,00	0,00	0,60
SECRETARIA DE SAÚDE	226.956,66	298.659,59	0,00	153.429,00	0,00	0,00	372.187,25
SECRETARIA DE EDUCAÇÃO	28.206,20	178.297,22	0,00	114.070,88	0,00	0,00	92.432,54
FUNDO MUNICIPAL DE ASSISTÊNCIA SOCIAL	0,00	0,00	0,00	0,00	0,00	0,00	0,00
FUNDO MUNIC. DOS DIREITOS DA CRIANÇA E ADOLESC.	0,00	0,00	0,00	0,00	0,00	0,00	0,00
FUNDAÇÃO DO DESENV. DO TURISMO E DO LAZER	0,00	0,00	0,00	0,00	0,00	0,00	0,00
FUNDO DE DESENVOLVIMENTO ECONÔMICO	0,00	0,00	0,00	0,00	0,00	0,00	0,00
FUNDAÇÃO DE APOIO AO ESPORTE, ARTES E CULTURA	0,00	0,00	0,00	0,00	0,00	0,00	0,00
FUNDO MUNICIPAL DE SUCUMBÊNCIA	0,00	0,00	0,00	0,00	0,00	0,00	0,00
AUTARQUIA MUNICIPAL DE TRÂNSITO	12.376,79	11.156,79	0,00	7.900,36	0,00	0,00	15.633,22
INSTITUTO DE PREVIDÊNCIA DO MUNICÍPIO	0,00	1.181,75	0,00	0,00	0,00	0,00	1.181,75
INSTITUTO DO MEIO AMBIENTE DO MUNICÍPIO DE CAUCAIA	0,00	752,01	0,00	519,46	0,00	0,00	232,55
GABINETE DO PREFEITO	950,00	38.048,19	0,00	31.480,57	0,00	0,00	7.517,62
GABINETE DO VICE-PREFEITO	0,00	0,00	0,00	0,00	0,00	0,00	0,00
PROCURADORIA GERAL	0,00	19.878,57	0,00	12.837,97	0,00	0,00	7.040,60
CONTROLADORIA GERAL DO MUNICÍPIO	0,00	0,00	0,00	0,00	0,00	0,00	0,00
ASSESSORIA DE COMUNICAÇÃO	202,00	306,71	0,00	306,71	0,00	0,00	202,00
SECRETARIA DE FINANÇAS E PLANEJAMENTO	475,00	27.615,50	0,00	24.105,07	0,00	0,00	3.985,43
SEC. DE ASSISTENCIA SOCIAL E COMBATE A FOME	1.746,00	28.382,21	0,00	27.782,21	0,00	0,00	2.346,00
SECRETARIA DE INFRAESTRUTURA E URBANISMO	216,60	2.124.849,44	0,00	1.121.430,31	125.000,00	0,00	1.128.635,73
SECRETARIA DE DESENVOLVIMENTO AGRARIO	0,00	51.032,20	0,00	50.582,20	0,00	0,00	450,00
SECRETARIA DE DESENVOLVIMENTO ECONOMICO	0,00	1.180,52	0,00	1.180,52	0,00	0,00	0,00
SECRETARIA DE GOVERNO	0,00	1.512,47	0,00	1.512,47	0,00	0,00	0,00
SECRETARIA DE ADMINISTRACAO	0,00	4.906,97	0,00	3.011,34	0,00	0,00	1.895,63
SECRETARIA DE TRANSPORTE	84.985,78	58.654,06	0,00	22.604,74	0,00	0,00	121.035,10
SECRETARIA DE ARTICULAÇÃO POLÍTICA	0,00	0,00	0,00	0,00	0,00	0,00	0,00
FUNDAÇÃO DE DESENVOLV. DA CULTURA E DAS ARTES	0,00	0,00	0,00	0,00	0,00	0,00	0,00
SECRETARIA DE TURISMO	0,00	15.053,96	0,00	2.323,22	0,00	0,00	12.730,74
SECRETARIA DE CIÊNCIAS E TECNOLOGIA	0,00	0,00	0,00	0,00	0,00	0,00	0,00
SECRETARIA DE CULTURA E LAZER	367,20	8.508,66	0,00	1.582,73	0,00	0,00	7.293,13
SECRETARIA DE ESPORTE E JUVENTUDE	0,00	0,00	0,00	0,00	0,00	0,00	0,00
SECRETARIA DO TRABALHO, EMPREGO E EMPREENDEDORIS	0,00	0,00	0,00	0,00	0,00	0,00	0,00
ASSESSORIA GOVERNAMENTAL	0,00	0,00	0,00	0,00	0,00	0,00	0,00
TOTAL - RESTOS A PAGAR NÃO PROCESSADOS	356.482,83	2.869.976,82	0,00	1.576.659,76	125.000,00	0,00	1.774.799,89

PODER / ÓRGÃO	RESTOS A PAGAR PROCESSADOS						VALOR A PAGAR PROCESSADO
	INSCRITOS EXERCÍCIOS ANTERIORES	(+) INSCRITOS EM 31/12/2008	(+) REINSCRIÇÃO	(-) LIQUIDAÇÃO	(+) ANULAÇÃO DE LIQUIDAÇÃO	(-) CANCELAMENTO	

Washington Luiz de Oliveira Góis
Prefeito de Caucaia

Secretaria de Finanças e Planejamento
Jaime Cavalcante de A. Filho
Secretário

Janaylson Cirilo Lopes de Lima
CPF 724.438.043-72
CRC CE 016708/O-2
Contador



CEARÁ
GOVERNO MUNICIPAL DE CAUCAIA
CONSOLIDADO

RELATÓRIO RESUMIDO DA EXECUÇÃO ORÇAMENTÁRIA
DEMONSTRATIVO DOS RESTOS A PAGAR POR PODER E ÓRGÃO - detalhado
ORÇAMENTO FISCAL E DA SEGURIDADE SOCIAL

Aspec sistemas
Pag.: 0004

6º bimestre de 2009 (até Dezembro)

							Valores em R\$
LRP, Art.53, inciso V, anexo IX	0,00	0,00	0,00	0,00	0,00	0,00	0,00
PREFEITURA MUNICIPAL DE CAUCAIA	42.885,57	0,00	0,00	0,00	0,00	0,00	42.885,57
CÂMARA MUNICIPAL DE CAUCAIA	193.186,27	2.108.281,55	153.429,00	0,00	1.655.855,14	0,00	799.041,68
SECRETARIA DE SAÚDE	1.024.186,79	3.031.420,16	114.070,88	0,00	2.682.224,74	0,00	1.487.453,09
SECRETARIA DE EDUCAÇÃO	53.386,05	57.640,97	0,00	0,00	44.619,60	0,00	66.407,42
FUNDO MUNICIPAL DE ASSISTÊNCIA SOCIAL	400,00	0,00	0,00	0,00	0,00	0,00	400,00
FUNDO MUNIC. DOS DIREITOS DA CRIANÇA E ADOLESC.	0,00	0,00	0,00	0,00	0,00	0,00	0,00
FUNDAÇÃO DO DESENV. DO TURISMO E DO LAZER	0,00	0,00	0,00	0,00	0,00	0,00	0,00
FUNDO DE DESENVOLVIMENTO ECONÔMICO	0,00	0,00	0,00	0,00	0,00	0,00	0,00
FUNDAÇÃO DE APOIO AO ESPORTE, ARTES E CULTURA	450,54	0,00	0,00	0,00	0,00	0,00	450,54
FUNDO MUNICIPAL DE SUCUMBÊNCIA	5.628,39	567.184,84	7.900,36	0,00	529.217,02	99.000,00	150.496,57
AUTARQUIA MUNICIPAL DE TRÂNSITO	5.729,37	12.366,89	0,00	0,00	0,00	0,00	18.096,26
INSTITUTO DE PREVIDÊNCIA DO MUNICÍPIO	30,10	59.200,00	519,46	0,00	59.719,46	0,00	30,10
INSTITUTO DO MEIO AMBIENTE DO MUNICÍPIO DE CAUCAIA	238,00	26.695,20	31.480,57	0,00	26.234,02	0,00	32.179,75
GABINETE DO PREFEITO	0,00	0,00	0,00	0,00	0,00	0,00	0,00
GABINETE DO VICE-PREFEITO	0,00	191.677,86	12.837,97	0,00	23.913,36	0,00	180.602,47
PROCURADORIA GERAL	0,00	512,50	0,00	0,00	0,00	0,00	512,50
CONTROLADORIA GERAL DO MUNICÍPIO	0,00	0,00	306,71	0,00	306,71	0,00	0,00
ASSESSORIA DE COMUNICAÇÃO	167.307,01	27.973,90	24.105,07	0,00	25.105,07	0,00	194.280,91
SECRETARIA DE FINANÇAS E PLANEJAMENTO	0,00	8.663,60	27.782,21	0,00	28.782,21	0,00	7.663,60
SEC. DE ASSISTENCIA SOCIAL E COMBATE A FOME	40.071,52	1.923.495,32	1.121.430,31	125.000,00	2.761.664,23	125.000,00	323.332,92
SECRETARIA DE INFRAESTRUTURA E URBANISMO	8.370,00	268.312,81	50.582,20	0,00	303.647,69	0,00	23.617,32
SECRETARIA DE DESENVOLVIMENTO AGRARIO	0,00	2.802,69	1.180,52	0,00	2.940,52	0,00	1.042,69
SECRETARIA DE DESENVOLVIMENTO ECONOMICO	0,00	0,00	1.512,47	0,00	1.512,47	0,00	0,00
SECRETARIA DE GOVERNO	0,00	0,00	3.011,34	0,00	3.011,34	0,00	0,00
SECRETARIA DE ADMINISTRACAO	1.411,36	100.612,54	22.604,74	0,00	35.174,60	0,00	89.454,04
SECRETARIA DE TRANSPORTE	0,00	0,00	0,00	0,00	0,00	0,00	0,00
SECRETARIA DE ARTICULAÇÃO POLÍTICA	0,00	0,00	0,00	0,00	0,00	0,00	0,00
FUNDAÇÃO DE DESENVOLV. DA CULTURA E DAS ARTES	68.099,28	6.904,20	2.323,22	0,00	2.323,22	0,00	75.003,48
SECRETARIA DE TURISMO	0,00	0,00	0,00	0,00	0,00	0,00	0,00
SECRETARIA DE CIÊNCIAS E TECNOLOGIA	24.999,36	0,00	1.582,73	0,00	1.582,73	0,00	24.999,36
SECRETARIA DE CULTURA E LAZER	0,00	0,00	0,00	0,00	0,00	0,00	0,00
SECRETARIA DE ESPORTE E JUVENTUDE	0,00	0,00	0,00	0,00	0,00	0,00	0,00
SECRETARIA DO TRABALHO, EMPREGO E EMPREENDEDORIS	0,00	0,00	0,00	0,00	0,00	0,00	0,00
ASSESSORIA GOVERNAMENTAL	0,00	0,00	0,00	0,00	0,00	0,00	0,00
TOTAL - RESTOS A PAGAR PROCESSADOS	1.636.379,61	8.393.745,03	1.576.659,76	125.000,00	8.187.834,13	224.000,00	3.517.950,27

- NOTAS: - O modelo do STN não prevê alguns eventos que podem ocorrer nos restos a pagar (ex: reinscrição, etc), os quais foram adicionados para permitir a correta demonstração dos saldos finais.
- A liquidação de restos a pagar transfere saldos de 'não processados' para 'processados'.
 - A anulação de liquidação de restos a pagar transfere saldos de 'processados' para 'não processados'.
 - Mesmo que o balanço de 2009 esteja encerrado, neste relatório não constam os restos a pagar inscritos em 2009.

Washington Luiz de Oliveira Góis
Prefeito de Caucaia

Secretaria de Finanças e Planejamento
Jaime Cavalcante de A. Filho
Secretário

Janaylson Cirilo Lopes de Lima
CPF 724.438.043-72
CRC CE 016708/O-2
Contador



CEARÁ
GOVERNO MUNICIPAL DE CAUCAIA
CONSOLIDADO

RELATÓRIO RESUMIDO DA EXECUÇÃO ORÇAMENTÁRIA
DEMONST. DA RECEITA DE ALIENAÇÃO DE ATIVOS
E APLICAÇÃO DOS RECURSOS

Aspec sistemas
Pag.: 0001

6º bimestre de 2009 (Novembro a Dezembro)

LRF, Art.53, parágrafo 1º inciso III, Anexo XIV


Valores em R\$

RECEITAS	PREVISÃO ATUALIZADA (a)	RECEITAS REALIZADAS (b)	SALDO A REALIZAR (a-b)
TOTAL DAS RECEITAS	0,00	0,00	0,00

DESPESAS	DOTAÇÃO ATUALIZADA (c)	DESPESAS LIQUIDADAS (d)	SALDO A REALIZAR (c-d)
TOTAL DAS DESPESAS			

SALDO FINANCEIRO A APLICAR	EXERCÍCIO ANTERIOR (e)	DO EXERCÍCIO (f= b-d)	SALDO ATUAL (e+f)


Washington Luiz de Oliveira Góis
Prefeito de Caucaia


Secretaria de Finanças
Jaime Cavalcante de A. F. Azevedo
Secretário


Janaylson Cirilo Lopes de Lima
CPF 724.438.043-72
CRC CE 016708/O-2
Contador



CEARÁ
GOVERNO MUNICIPAL DE CAUCAIA
CONSOLIDADO

RELATÓRIO RESUMIDO DA EXECUÇÃO ORÇAMENTÁRIA
DEMONST. DAS RECEITAS DE OPERAÇÕES DE CRÉDITO
E DESPESAS DE CAPITAL
6º bimestre de 2009 (Novembro a Dezembro)

Aspec sistemas
Pag.: 0001

LRF, Art.53, parágrafo 1, inciso I, Anexo XI

Valores em R\$

RECEITAS DE OPERAÇÕES DE CRÉDITO	PREVISÃO ATUALIZADA (a)	RECEITAS REALIZADAS		SALDO A REALIZAR (a-b)
		NO BIMESTRE	ATÉ O BIM. (b)	
2100.00.00.00.00 OPERAÇÕES DE CRÉDITO	1.700.000,00	0,00	0,00	1.700.000,00
2110.00.00.00.00 OPERAÇÕES DE CRÉDITO INTERNAS	1.100.000,00	0,00	0,00	1.100.000,00
2114.00.00.00.00 OPERAÇÕES DE CRÉDITO INTERNAS - CONTRATUAIS	1.100.000,00	0,00	0,00	1.100.000,00
2114.05.00.00.00 OPERAÇÕES DE CRÉDITO INTERNAS PARA PROG. DE M	1.100.000,00	0,00	0,00	1.100.000,00
2120.00.00.00.00 OPERAÇÕES DE CRÉDITO EXTERNAS	600.000,00	0,00	0,00	600.000,00
2123.00.00.00.00 OPERAÇÕES CRÉDITO EXTERNA - CONTRATUAIS	600.000,00	0,00	0,00	600.000,00
2123.01.00.00.00 OPERAÇÕES DE CRÉDITO EXTERNAS PARA PROGRAMAS	600.000,00	0,00	0,00	600.000,00
RECEITAS DE OPERAÇÕES DE CRÉDITO (I)	1.700.000,00	0,00	0,00	1.700.000,00

DESPESAS DE CAPITAL	DOTAÇÃO ATUALIZADA (c)	DESPESAS LIQUIDADAS		SALDO A REALIZAR (c-d)
		NO BIMESTRE	ATÉ O BIM. (d)	
4.0.00.00.00.00 DESPESAS DE CAPITAL	26.266.806,33	7.866.948,02	25.526.825,59	739.980,74
4.4.00.00.00.00 INVESTIMENTOS	24.533.911,68	7.679.515,98	23.796.042,21	737.869,47
4.4.50.00.00.00 TRANSF. A INST. PRIV. SEM FINS LUCRATIVO	180.000,00	0,00	180.000,00	0,00
4.4.50.42.00.00 AUXÍLIOS	180.000,00	0,00	180.000,00	0,00
4.4.90.00.00.00 APLICAÇÕES DIRETAS	24.353.911,68	7.679.515,98	23.616.042,21	737.869,47
4.4.90.51.00.00 OBRAS E INSTALAÇÕES	20.542.792,92	6.710.204,83	20.428.037,37	114.755,55
4.4.90.52.00.00 EQUIPAMENTOS E MATERIAL PERMANENTE	2.831.384,76	969.311,15	2.632.121,04	199.263,72
4.4.90.61.00.00 AQUISIÇÃO DE IMÓVEIS	423.000,00	0,00	0,00	423.000,00
4.4.90.92.00.00 DESPESAS DE EXERCÍCIOS ANTERIORES	556.734,00	0,00	555.883,80	850,20
4.5.00.00.00.00 INVERSÕES FINANCEIRAS	0,00	0,00	0,00	0,00
4.5.90.00.00.00 APLICAÇÕES DIRETAS	0,00	0,00	0,00	0,00
4.5.90.66.00.00 CONCESSÃO DE EMPRÉSTIMOS E FINANCIAMENTO	0,00	0,00	0,00	0,00
4.6.00.00.00.00 AMORTIZAÇÃO DA DÍVIDA	1.732.894,65	187.432,04	1.730.783,38	2.111,27
4.6.90.00.00.00 APLICAÇÕES DIRETAS	1.732.894,65	187.432,04	1.730.783,38	2.111,27
4.6.90.71.00.00 PRINCIPAL DA DÍVIDA CONTRATUAL RESGATADO	1.732.894,65	187.432,04	1.730.783,38	2.111,27
DESPESA DE CAPITAL LIQUIDA (II)	26.266.806,33	7.866.948,02	25.526.825,59	739.980,74
DIFERENÇA (I - II)	-24.566.806,33	-7.866.948,02	-25.526.825,59	—

Washington Luiz de Oliveira Góes
Prefeito de Caucaia

Secretaria de Finanças e Planejamento
Jaime Cavalcante de A. Filho
Secretário

Janaylson Gilio Lopes de Lima
CPF 724.438.043-72
CRC CE 016708/O-2
Contador



CEARÁ
GOVERNO MUNICIPAL DE CAUCAIA
CONSOLIDADO

RELATÓRIO RESUMIDO DA EXECUÇÃO ORÇAMENTÁRIA
DEMONSTRATIVO DA RECEITA CORRENTE LÍQUIDA
ORÇAMENTO FISCAL E DA SEGURIDADE SOCIAL
6º bimestre de 2009 (até Dezembro)

Aspec sistemas
Pag.: 0001

LRF, Art.53, inciso I, anexo III

Valores em R\$

ESPECIFICAÇÃO	EVOLUÇÃO DA RECEITA REALIZADA NOS ÚLTIMOS 12 MESES						
	Jan 2009	Fev 2009	Mar 2009	Abr 2009	Mai 2009	Jun 2009	Jul 2009
RECEITAS CORRENTES (I)							
1000.00.00.00.00 RECEITAS CORRENTES	19.840.227,07	18.518.369,17	21.021.982,79	25.422.185,43	25.000.028,94	29.301.712,55	21.039.689,39
1100.00.00.00.00 RECEITA TRIBUTÁRIA	1.045.425,02	1.018.570,52	695.632,04	900.696,50	1.257.235,50	1.443.098,70	3.571.714,95
1110.00.00.00.00 IMPOSTOS	1.002.880,36	935.216,42	644.569,23	834.490,19	1.219.181,36	1.265.252,20	3.513.842,47
1112.00.00.00.00 IMPOSTO SOBRE O PATRIMÔNIO E A RENDA	162.646,44	188.410,97	116.438,80	174.608,47	286.648,49	564.718,22	1.508.484,01
1112.02.00.00.00 IMPOSTO SOBRE A PROPRIEDADE PREDIAL TERRITORIAL URBANA	9.668,19	11.914,50	13.033,27	15.047,99	110.266,50	416.054,46	1.253.729,25
1112.04.00.00.00 IMPOSTO RENDA PROV. DE QUALQUER NATUREZA	4.177,09	18.557,21	26.377,39	76.100,25	68.475,51	14.516,14	143.160,09
1112.04.31.00.00 IMPOSTO DE RENDA RETIDO NAS FONTES SOBRE RENDIMENTOS DO	4.177,09	18.557,21	0,00	76.100,25	42.786,82	14.516,14	143.160,09
1112.04.34.00.00 IMPOSTO DE RENDA RETIDO NAS FONTES SOBRE OUTROS	0,00	0,00	26.377,39	0,00	25.688,69	0,00	0,00
1112.08.00.00.00 IMPOSTO SOBRE TRANSMISSÃO DE BENS IMÓVEIS - ITBI	148.801,16	157.939,26	77.028,14	83.460,23	107.906,48	134.147,62	111.594,67
1113.00.00.00.00 IMPOSTO SOBRE PRODUÇÃO E A CIRCULAÇÃO	840.233,92	746.805,45	528.130,43	659.881,72	932.532,87	700.533,98	2.005.358,46
1113.05.00.00.00 IMPOSTO SOBRE SERVIÇOS DE QUALQUER NATUREZA	840.233,92	746.805,45	528.130,43	659.881,72	932.532,87	700.533,98	2.005.358,46
1120.00.00.00.00 TAXAS	42.544,66	83.354,10	51.062,81	66.206,31	38.054,14	177.846,50	57.872,48
1121.00.00.00.00 TAXAS PELO EXERCÍCIO PODER DE POLÍCIA	40.144,66	79.463,01	47.800,50	60.417,88	35.866,57	171.924,62	39.160,67
1121.17.00.00.00 TAXA DE FISCALIZAÇÃO DE VIGILÂNCIA SANITÁRIA	24.772,13	42.349,23	12.678,15	7.204,41	7.098,22	9.653,68	4.557,65
1121.21.00.00.00 TAXA DE CONTROLE E FISCALIZAÇÃO AMBIENTAL	333,06	0,00	0,00	3.515,42	1.561,80	0,00	6.687,23
1121.25.00.00.00 TAXA DE LICENÇA PARA FUNCION. ESTABELEC. COMERC. IND	9.110,59	32.585,81	29.545,42	38.176,63	22.321,92	20.402,48	25.699,29
1121.29.00.00.00 TAXA DE LICENÇA PARA EXECUÇÃO DE OBRAS	4.125,98	0,00	0,00	5.219,76	0,00	140.013,15	181,72
1121.36.00.00.00 TAXA DE APREENSÃO, DEPÓSITO OU LIBERAÇÃO DE ANIMAIS	1.675,80	3.745,76	5.301,56	4.235,56	2.813,46	1.855,31	1.859,76
1121.99.00.00.00 OUTRAS TAXAS PELO EXERCÍCIO DO PODER DE POLÍCIA	127,10	782,21	275,37	2.066,10	2.071,17	0,00	175,02
1122.00.00.00.00 TAXAS PELA PRESTAÇÃO DE SERVIÇOS	2.400,00	3.891,09	3.262,31	5.788,43	2.187,57	5.921,88	18.711,81
1122.28.00.00.00 TAXA DE CEMITERIOS	2.400,00	2.500,00	1.700,00	4.072,15	2.187,57	1.900,00	1.100,00
1122.99.00.00.00 OUTRAS TAXAS PELA PRESTAÇÃO DE SERVIÇOS	0,00	1.391,09	1.562,31	1.716,28	0,00	4.021,88	17.611,81
1200.00.00.00.00 RECEITAS DE CONTRIBUIÇÕES	822.436,27	811.324,55	882.766,35	1.711.182,70	795.870,15	1.524.156,08	807.273,48
1210.00.00.00.00 CONTRIBUIÇÕES SOCIAIS	0,00	0,00	0,00	977.695,44	0,00	722.714,81	0,00
1210.01.00.00.00 CONTRIBUIÇÃO SOCIAL PARA O FINANCIAMENTO DA SEGURIDADE	0,00	0,00	0,00	0,00	0,00	0,00	0,00

Washington Luiz de Oliveira
Prefeito de Caucaia

Secretaria de Finanças e Planejamento
Jaime Cavalcante de A. Filho
Secretário

Janaylson Cirilo Lopes de Lima
CPF 724.438.043-72
CRC CE 016708/O-2
Contador



CEARÁ
GOVERNO MUNICIPAL DE CAUCAIA
CONSOLIDADO

RELATÓRIO RESUMIDO DA EXECUÇÃO ORÇAMENTÁRIA
DEMONSTRATIVO DA RECEITA CORRENTE LÍQUIDA
ORÇAMENTO FISCAL E DA SEGURIDADE SOCIAL
6º bimestre de 2009 (até Dezembro)

Aspec sistemas
Pag.: 0002

LRF, Art.53, inciso I, anexo III

Valores em R\$

1210.01.02.00.00	REC.PROG.RECUP.FISC.E DO PARC.ESP.-CONT.SOCIAL	*	0,00	0,00	0,00	0,00	0,00	0,00	0,00
1210.29.00.00.00	CONTRIBUIÇÕES P/ REGIME PRÓPRIO DE PREVIDÊNCIA DO		0,00	0,00	0,00	977.695,44	0,00	722.714,81	0,00
1210.29.07.00.00	CONTRIBUIÇÃO DE SERVIDOR ATIVO P/REGIME PRÓPRIO DE	*	0,00	0,00	0,00	977.695,44	0,00	722.714,81	0,00
1220.00.00.00.00	CONTRIBUIÇÕES ECONÔMICAS		822.436,27	811.324,55	882.766,35	733.487,26	795.870,15	801.441,27	807.273,48
1220.29.00.00.00	CONTRIBUIÇÃO PARA O CUSTEIO DO SERVIÇO DE ILUMINAÇÃO	*	822.436,27	811.324,55	882.766,35	733.487,26	795.870,15	801.441,27	807.273,48
1300.00.00.00.00	RECEITA PATRIMONIAL		225.440,16	200.803,30	212.839,41	1.484.244,22	180.581,05	765.103,96	1.853.973,60
1310.00.00.00.00	RECEITAS IMOBILIÁRIAS		0,00	0,00	0,00	63,30	0,00	0,00	0,00
1311.00.00.00.00	ALUGUEIS	*	0,00	0,00	0,00	0,00	0,00	0,00	0,00
1319.00.00.00.00	OUTRAS RECEITAS IMOBILIÁRIAS	*	0,00	0,00	0,00	63,30	0,00	0,00	0,00
1320.00.00.00.00	RECEITAS DE VALORES MOBILIÁRIOS		225.440,16	200.803,30	212.839,41	1.484.180,92	180.581,05	765.103,96	1.853.973,60
1325.00.00.00.00	REMUNERAÇÃO DE DEPÓSITOS BANCÁRIOS		225.440,16	200.803,30	212.839,41	1.484.180,92	180.581,05	765.103,96	1.853.973,60
1325.01.00.00.00	REMUNERAÇÃO DE DEPÓSITOS DE RECURSOS VINCULADOS		45.604,64	33.770,53	93.016,73	1.418.480,57	90.904,14	683.010,56	135.434,29
1325.01.01.00.00	REC. DE REM. DE DEP. BANC. DE REC. VINC. - ROYALTIES	*	0,00	0,00	0,00	0,00	0,00	0,00	0,00
1325.01.02.00.00	REC. DE REM. DE DEP. BANC. DE REC. VINC. - FUNDEB	*	8.069,76	6.639,08	76.669,36	65.090,46	57.578,50	87.317,42	88.703,74
1325.01.03.00.00	REC. DE REM. DE DEP. BANC. DE REC. VINC. - FUNDO DE	*	10.609,54	0,00	0,00	0,02	0,00	0,00	0,00
1325.01.04.00.00	REC. DE REM. DE DEP. BANC. DE REC. VINC. - RPPS	*	0,00	0,00	0,00	1.300.103,12	0,00	567.409,83	0,00
1325.01.05.00.00	REC. DE REM. DE DEP. BANC. DE REC. VINC. - MDE	*	22.225,82	23.179,54	16.347,37	53.257,65	26.648,46	22.286,67	44.964,18
1325.01.99.00.00	REM. DE OUTROS DEP. BANC. DE RECUR. VINCULADO	*	4.699,52	3.951,91	0,00	29,32	6.677,18	5.996,64	1.766,37
1325.02.00.00.00	REMUNERAÇÃO DE DEP. BANC. DE RECUR. NÃO VINCULADOS	*	179.835,52	167.032,77	119.822,68	65.700,35	89.676,91	82.093,40	1.718.539,31
1390.00.00.00.00	OUTRAS RECEITAS PATRIMONIAIS	*	0,00	0,00	0,00	0,00	0,00	0,00	0,00
1600.00.00.00.00	RECEITA DE SERVIÇOS		0,00	0,00	0,00	149.273,98	101.161,00	496.940,39	0,00
1600.04.00.00.00	SERVIÇOS DE COMUNICAÇÃO	*	0,00	0,00	0,00	0,00	0,00	0,00	0,00
1600.05.00.00.00	SERVIÇOS DE SAÚDE	*	0,00	0,00	0,00	149.273,98	101.161,00	496.940,39	0,00
1600.05.99.00.00	OUTROS SERVIÇOS DE SAÚDE	*	0,00	0,00	0,00	149.273,98	101.161,00	496.940,39	0,00
1600.99.00.00.00	OUTROS SERVIÇOS	*	0,00	0,00	0,00	0,00	0,00	0,00	0,00
1700.00.00.00.00	TRANSFERÊNCIAS CORRENTES		17.504.135,31	15.991.007,63	18.550.842,56	20.735.556,02	21.765.849,79	24.466.583,98	13.683.858,57
1720.00.00.00.00	TRANSFERÊNCIAS INTERGOVERNAMENTAIS		17.504.135,31	15.991.007,63	18.550.842,56	20.735.556,02	21.765.849,79	24.466.583,98	13.656.858,57
1721.00.00.00.00	TRANSFERÊNCIAS DA UNIÃO		8.061.968,79	6.841.050,68	7.096.112,13	9.296.552,13	9.189.270,61	9.654.619,56	7.149.503,88
1721.01.00.00.00	PARTICIPAÇÃO NA RECEITA DA UNIÃO		5.114.907,93	4.740.169,86	3.790.099,46	4.533.826,50	5.371.351,99	6.255.189,65	3.562.170,95
1721.01.02.00.00	COTA-PARTE DO FUNDO DE PARTICIPAÇÃO DOS MUNICÍPIOS	*	5.097.829,63	4.725.329,39	3.777.510,09	4.509.260,78	5.356.369,16	6.240.553,88	3.546.293,32
1721.01.05.00.00	COTA-PARTE DO IMPOSTO SOBRE A PROPRIEDADE TERRITORIAL	*	1.470,68	0,00	1.144,35	590,77	480,65	1.239,77	492,34
1721.01.12.00.00	COTA-PARTE DO IMPOSTO SOBRE PRODUTOS	*	16.407,62	14.840,47	11.445,02	23.974,95	14.502,18	13.396,00	15.385,29
1721.22.00.00.00	TRANSF. DA COMPENSAÇÃO FINANC. PELA EXPLORAÇÃO DE		70.899,11	51.276,61	61.080,42	73.680,32	53.920,94	68.754,92	96.548,04

Washington Luiz de Oliveira Góes
Prefeito de Caucaia

Jaime Cavalcante de A. Filho
Secretaria de Finanças e Planejamento
Jaime Cavalcante de A. Filho
Secretário

Janaylson Cirilo Lopes de Lima
CPF 724.438.043-72
CRC CE 016708/O-2
Contador



CEARÁ
GOVERNO MUNICIPAL DE CAUCAIA
CONSOLIDADO

RELATÓRIO RESUMIDO DA EXECUÇÃO ORÇAMENTÁRIA
DEMONSTRATIVO DA RECEITA CORRENTE LÍQUIDA
ORÇAMENTO FISCAL E DA SEGURIDADE SOCIAL
6º bimestre de 2009 (até Dezembro)

Aspec sistemas
Pag.: 0003

LRF, Art.53, inciso I, anexo III

Valores em R\$

1721.22.20.00.00	COTA-PARTE DA COMPENSAÇÃO FINANCEIRA DE RECURSOS *	5.330,83	6.275,61	4.585,00	4.656,48	6.489,42	3.974,80	6.211,05
1721.22.30.00.00	COTA-PARTE ROYALTIES-COMPEN.FINANC.PELA PARTICIPAÇÃO ESPECIAL-LEI Nº	14.603,96	0,00	12.706,64	26.558,98	127,68	15.152,00	32.486,89
1721.22.50.00.00	COTA-PARTE ROYALTIES PELA PARTICIPAÇÃO ESPECIAL-LEI Nº	5.453,37	8.507,38	5.746,43	6.122,59	3.371,76	6.147,25	7.763,02
1721.22.70.00.00	COTA-PARTE DO FUNDO ESPECIAL DO PETRÓLEO - FEP *	45.510,95	36.493,62	38.042,35	36.342,27	43.932,08	43.480,87	50.087,08
1721.33.00.00.00	TRANSF. RECURSOS DO SUS - REPASSE FUNDO A FUNDO	2.596.086,42	1.495.631,09	2.438.218,73	3.640.216,96	2.530.643,15	2.545.616,25	2.694.914,05
1721.33.10.00.00	GESTÃO DO SUS	0,00	0,00	0,00	0,00	0,00	0,00	0,00
1721.33.10.01.00	QUALIFICAÇÃO DA GESTÃO DO SUS *	0,00	0,00	0,00	0,00	0,00	0,00	0,00
1721.33.10.02.00	IMPLANTAÇÃO DE AÇÕES E SERVIÇOS DE SAÚDE *	0,00	0,00	0,00	0,00	0,00	0,00	0,00
1721.33.10.99.00	OUTROS PROGRAMAS FINANC. POR TRANSF. FUNDO A FUNDO *	0,00	0,00	0,00	0,00	0,00	0,00	0,00
1721.33.11.00.00	ATENÇÃO BÁSICA	1.277.598,00	0,00	1.187.001,00	2.399.721,00	1.197.039,00	1.283.839,00	1.406.239,00
1721.33.11.10.00	PISO DE ATENÇÃO BÁSICA FIXO (PAB FIXO) *	0,00	0,00	463.658,00	972.226,00	463.658,00	463.658,00	463.658,00
1721.33.11.30.00	PISO DE ATENÇÃO BÁSICA VARIÁVEL (PAB VARIÁVEL)	1.277.598,00	0,00	723.343,00	1.427.495,00	733.381,00	820.181,00	942.581,00
1721.33.11.30.01	PAB VARIÁVEL-AGENTES COMUNITÁRIOS DE SAÚDE*	0,00	0,00	176.043,00	345.695,00	174.881,00	174.881,00	174.881,00
1721.33.11.30.02	PAB VARIÁVEL-SAÚDE DA FAMÍLIA*	0,00	0,00	432.000,00	851.200,00	432.000,00	432.000,00	438.400,00
1721.33.11.30.03	PAB VARIÁVEL-INCENTIVO ADICIONAL PSF*	0,00	0,00	0,00	0,00	0,00	0,00	10.000,00
1721.33.11.30.04	PAB VARIÁVEL-SAÚDE BUCAL *	0,00	0,00	77.000,00	154.000,00	77.000,00	81.000,00	81.000,00
1721.33.11.30.05	PAB VARIÁVEL-INCENTIVO ADICIONAL SAÚDE BUCAL*	0,00	0,00	0,00	0,00	0,00	14.000,00	0,00
1721.33.11.30.06	PAB VARIÁVEL-INCENTIVO DE ATENÇÃO BÁSICA DOS POVOS*	1.263.598,00	0,00	38.300,00	76.600,00	38.300,00	38.300,00	38.300,00
1721.33.11.30.99	OUTROS PROGRAMAS FINANC. POR TRANSF. FUNDO A FUNDO*	14.000,00	0,00	0,00	0,00	11.200,00	80.000,00	200.000,00
1721.33.12.00.00	BÁSICO DA ASSISTÊNCIA FARMACÉUTICA	0,00	0,00	0,00	0,00	0,00	0,00	0,00
1721.33.12.01.00	PROGRAMA DE ASSISTÊNCIA FARMACÉUTICA BÁSICA *	0,00	0,00	0,00	0,00	0,00	0,00	0,00
1721.33.13.00.00	VIGILÂNCIA EM SAÚDE	248.326,26	0,00	231.230,26	152.892,74	128.041,00	181.903,14	157.338,33
1721.33.13.10.00	VIGILÂNCIA EPIDEMIOLÓGICA E AMBIENTAL EM SAÚDE	156.807,26	0,00	231.230,26	125.307,47	118.845,91	156.807,26	126.400,21
1721.33.13.10.01	CAMPANHA NACIONAL DE VACINAÇÃO*	0,00	0,00	0,00	0,00	0,00	0,00	7.554,30
1721.33.13.10.02	INCENTIVO NO ÂMBITO DO PROGRAMA NACIONAL DE*	37.961,35	0,00	0,00	0,00	0,00	37.961,35	0,00
1721.33.13.10.03	TETO FINANCEIRO DE VIGILÂNCIA EM*	6.461,56	0,00	6.461,56	12.923,12	6.461,56	6.461,56	6.461,56
1721.33.13.10.04	TETO FINANCEIRO DE VIGILÂNCIA EM SAÚDE-TFVS*	112.384,35	0,00	224.768,70	112.384,35	112.384,35	112.384,35	112.384,35
1721.33.13.20.00	VIGILÂNCIA SANITÁRIA	91.519,00	0,00	0,00	27.585,27	9.195,09	25.095,88	30.938,12
1721.33.13.20.01	AÇÕES ESTRUTURANTE DE VIGILÂNCIA SANITÁRIA*	9.195,09	0,00	0,00	27.585,27	9.195,09	2.763,76	19.772,06

Washington Luiz de Oliveira Góes
Prefeito de Caucaia

Secretaria de Finanças e Planejamento
Jaime Cavalcante de A. Filho
Secretário

Janaylson Cirilo Lopes de Lima
CPF 724.438.043-72
CRC CE 016708/O-2
Contador



CEARÁ
GOVERNO MUNICIPAL DE CAUCAIA
CONSOLIDADO

RELATÓRIO RESUMIDO DA EXECUÇÃO ORÇAMENTÁRIA
DEMONSTRATIVO DA RECEITA CORRENTE LÍQUIDA
ORÇAMENTO FISCAL E DA SEGURIDADE SOCIAL
6º bimestre de 2009 (até Dezembro)

Aspec sistemas
Pag.: 0004

LRP, Art.53, inciso I, anexo III

Valores em R\$

1721.33.13.20.02	PISO ESTRATÉGICO-GERENCIAMENTO DE*	1.456,07	0,00	0,00	0,00	0,00	9.303,56	4.651,78
1721.33.13.20.03	PISO ESTRATÉGICO-GERENCIAMENTO DE*	80.867,84	0,00	0,00	0,00	0,00	13.028,56	6.514,28
1721.33.13.99.00	OUTROS PROGRAMAS FINANC. POR TRANSF. FUNDO A FUNDO *	0,00	0,00	0,00	0,00	0,00	0,00	0,00
1721.33.14.00.00	MÉDIA E ALTA COMPLEXIDADE AMBULATORIAL E HOSPITALAR	1.030.162,16	1.475.631,09	1.019.987,47	1.047.603,22	1.185.563,15	1.059.874,11	1.111.336,72
1721.33.14.10.00	FUNDO DE AÇÕES ESTRATÉGICAS E COMPENSAÇÃO-FAEC	988.653,31	740.230,66	284.587,04	277.513,35	418.047,84	298.425,80	337.754,41
1721.33.14.10.01	FAEC-ATEND/ACOMP.REAB.FÍSICA , MENTAL, VISUAL E*	0,00	0,00	0,00	0,00	0,00	0,00	0,00
1721.33.14.10.02	FAEC-ATENDIMENTO/ACOMPANHAME NTO PSICOSSOCIAL*	22.826,60	0,00	0,00	0,00	0,00	0,00	0,00
1721.33.14.10.03	FAEC-COLETA DE MATERIAL *	1.275,50	0,00	0,00	0,00	0,00	0,00	0,00
1721.33.14.10.04	FAEC-COLETA/EXAME ANATOMO-PATOLÓGICO COLO*	8.965,81	0,00	0,00	0,00	0,00	0,00	0,00
1721.33.14.10.05	FAEC-DIAGNÓSTICO EM LABORATÓRIO CLÍNICO*	1.394,40	0,00	0,00	0,00	0,00	0,00	0,00
1721.33.14.10.06	FAEC-INCENTIVO AO PRÉ-NATAL E NASCIMENTO*	990,00	670,00	560,00	60,00	73.549,18	0,00	0,00
1721.33.14.10.07	FAEC-NEFROLOGIA *	953.201,00	284.027,04	284.027,04	277.453,35	284.027,04	284.027,04	284.027,04
1721.33.14.10.08	FAEC AIH-ASSITEÊNCIA PRÉ-NATAL*	0,00	0,00	0,00	0,00	0,00	0,00	0,00
1721.33.14.10.09	FAEC SIA-ACOMPANHAMENTO DE SAÚDE MENTAL(CAPS)*	0,00	0,00	0,00	0,00	0,00	0,00	0,00
1721.33.14.10.10	FAEC SIA-HUMANIZAÇÃO DO PARTO (ASSISTÊNCIA)*	0,00	0,00	0,00	0,00	0,00	0,00	0,00
1721.33.14.10.11	FAEC SIA-PROGRAMA DE COMBATE AO CÂNCER DE COLO UTERINO*	0,00	0,00	0,00	0,00	0,00	0,00	0,00
1721.33.14.10.12	FAEC SIA-TERAPIA E PSICOTERAPIA*	0,00	0,00	0,00	0,00	0,00	0,00	0,00
1721.33.14.10.13	FAEC SIA-TERAPIA RENAL SUBSTITUTIVA*	0,00	0,00	0,00	0,00	0,00	0,00	0,00
1721.33.14.10.14	FAEC SIA-TRIAGEM NEO-NATAL *	0,00	0,00	0,00	0,00	0,00	0,00	0,00
1721.33.14.10.15	FAEC SIA-TUBERCULOSE *	0,00	0,00	0,00	0,00	0,00	0,00	0,00
1721.33.14.10.16	FAEC-MUTIRÃO DE CIRURGIAS ELETIVAS DE MÉDIA*	0,00	54.552,44	0,00	0,00	60.471,62	14.398,76	53.727,37
1721.33.14.10.99	OUTROS PROGRAMAS FINANC. POR TRANSF. FUNDO A FUNDO*	0,00	400.981,18	0,00	0,00	0,00	0,00	0,00
1721.33.14.20.00	LIMITE FINANCEIRO DA MAC	41.508,85	735.400,43	735.400,43	770.089,87	767.515,31	761.448,31	773.582,31
1721.33.14.20.01	INCENT.ASSIST.AMBULAT,HOSP E APOIO DIAG. À POP. INDÍGENA-*	6.067,00	6.067,00	6.067,00	6.067,00	6.067,00	0,00	12.134,00
1721.33.14.20.02	TETO MUNICIPAL DA MÉDIA E ALTA COMPLEXIDADE AMB. E*	35.441,85	729.333,43	729.333,43	764.022,87	761.448,31	761.448,31	761.448,31
1721.33.14.20.99	OUTROS PROGRAMAS FINANC. POR TRANSF. FUNDO A FUNDO*	0,00	0,00	0,00	0,00	0,00	0,00	0,00
1721.33.15.00.00	FARMÁCIA POPULAR	40.000,00	20.000,00	0,00	40.000,00	20.000,00	20.000,00	20.000,00
1721.33.15.01.00	PROGRAMA FARMÁCIA POPULAR DO BRASIL *	40.000,00	20.000,00	0,00	40.000,00	20.000,00	20.000,00	20.000,00
1721.33.15.99.00	OUTROS PROGRAMAS DE FINANC. POR TRANSF. FUNDO A FUNDO *	0,00	0,00	0,00	0,00	0,00	0,00	0,00
1721.34.00.00.00	TRANSFERÊNCIAS DE RECURSOS							

Washington Luiz de Oliveira Góis
Prefeito de Caucaia

Secretaria de Finanças e Planejamento
Jaime Cavalcante de A. Filho
Secretário

Janaylson Cirilo Lopes de Lima
CPF 724.438.043-72
CRC CE 016708/O-2
Contador



CEARÁ
GOVERNO MUNICIPAL DE CAUCAIA
CONSOLIDADO

RELATÓRIO RESUMIDO DA EXECUÇÃO ORÇAMENTÁRIA
DEMONSTRATIVO DA RECEITA CORRENTE LÍQUIDA
ORÇAMENTO FISCAL E DA SEGURIDADE SOCIAL
6º bimestre de 2009 (até Dezembro)

Aspec sistemas
Pag.: 0005

LRF, Art.53, inciso I, anexo III

Valores em R\$

	FUNDO NACION. DO	40.930,50	142.538,10	240.119,85	101.064,90	182.879,75	173.879,75	182.879,75
1721.34.01.00.00	PISO DE ALTA							
	COMPLEXIDADE-PAC I *	0,00	19.000,00	38.000,00	19.000,00	19.000,00	10.000,00	19.000,00
1721.34.02.00.00	TRANS.UNIÃO-PROG.ERRAD.TRABA							
	L.INFAN-PETI *	0,00	0,00	0,00	0,00	0,00	0,00	0,00
1721.34.04.00.00	CENTRO DE REFERÊNCIA							
	ESPECIALIZADO DE ASSISTÊNCIA *	0,00	4.136,00	2.068,00	2.068,00	2.068,00	2.068,00	2.068,00
1721.34.05.00.00	CENTRO DE REFERÊNCIA DE							
	ASSISTÊNCIA SOCIAL-CRAS *	0,00	12.066,40	24.132,80	12.066,40	7.200,00	7.200,00	7.200,00
1721.34.06.00.00	PROJETO PROJOVEM ADOLESCENTE							
	* *	0,00	0,00	0,00	0,00	86.681,25	86.681,25	86.681,25
1721.34.07.00.00	PISO BASICO DE TRANSIÇÃO							
	* *	40.930,50	40.930,50	81.861,00	40.930,50	40.930,50	40.930,50	40.930,50
1721.34.08.00.00	PT MC-ATENÇÃO AS PESSOAS							
	PORTADORAS DE DEFICIENCIA *	0,00	0,00	0,00	0,00	0,00	0,00	0,00
1721.34.09.00.00	PROGRAMA BOLSA FAMILIA							
	* *	0,00	66.405,20	94.058,05	27.000,00	27.000,00	27.000,00	27.000,00
1721.34.99.00.00	OUTRAS TRANSFERENCIAS							
	* *	0,00	0,00	0,00	0,00	0,00	0,00	0,00
1721.35.00.00.00	TRANSFERÊNCIA DE RECURSOS DO							
	FUNDO NAC. DE DESENV.							
	TRANSFERÊNCIAS DO	216.216,35	388.506,54	543.665,19	919.102,83	1.027.546,30	588.250,51	590.062,61
1721.35.01.00.00	SALÁRIO-EDUCAÇÃO *	216.216,35	366.454,09	225.549,59	225.572,16	245.405,29	222.346,23	224.158,33
1721.35.02.00.00	TRANSFERÊNCIAS DIRETAS DO							
	FNDE - PROG. DINHEIRO DIRETO *	0,00	0,00	0,00	0,00	0,00	0,00	0,00
1721.35.03.00.00	TRANSFERÊNCIAS DIRETA DO							
	FNDE-PROG. NACIONAL	0,00	0,00	318.115,60	645.741,99	-38.647,59	318.115,60	318.115,60
1721.35.03.10.00	PROGRAMA NACIONAL DE							
	ALIMENTAÇÃO ESCOLAR-PNAE *	0,00	0,00	50.969,60	285.476,40	314.613,20	314.613,20	314.613,20
1721.35.03.20.00	PROGRAMA NACIONAL DE							
	ALIMENTAÇÃO *	0,00	0,00	223.506,80	356.763,19	-356.763,19	0,00	0,00
1721.35.03.30.00	PROGRAMA NACIONAL DE							
	ALIMENTAR ESCOLAR-INDÍGENA *	0,00	0,00	3.502,40	3.502,40	3.502,40	3.502,40	3.502,40
1721.35.03.40.00	PROGRAMA NACIONAL DE							
	ALIMENTAÇÃO *	0,00	0,00	40.136,80	0,00	0,00	0,00	0,00
1721.35.04.00.00	TRAN.DIR.FNDE REF.ÃO							
	PROGR.NACIONAL DE APOIO *	0,00	0,00	0,00	47.788,68	47.788,68	47.788,68	47.788,68
1721.35.05.00.00	PROGRAMA PROJOVEM URBANO							
	* *	0,00	0,00	0,00	0,00	0,00	0,00	0,00
1721.35.06.00.00	PROGRAMA BRASIL ALFABETIZADO							
	* *	0,00	0,00	0,00	0,00	0,00	0,00	0,00
1721.35.07.00.00	PLANO DE AÇÕES ARTICULADAS -							
	PAR *	0,00	0,00	0,00	0,00	0,00	0,00	0,00
1721.35.99.00.00	OUTRAS TRANSF. DIR. FUND.							
	NACIO. DESENVOLVIMENTO DA *	0,00	22.052,45	0,00	0,00	772.999,92	0,00	0,00
1721.36.00.00.00	TRANSFERÊNCIA FINANCEIRA DO							
	ICMS - DESONERAÇÃO - LC. Nº *	22.928,48	22.928,48	22.928,48	28.660,62	22.928,48	22.928,48	22.928,48
1721.99.00.00.00	OUTRAS TRANSFERÊNCIAS DA							
	UNIÃO	0,00	0,00	0,00	0,00	0,00	0,00	0,00
1721.99.99.00.00	DEMAIS TRANSFERÊNCIAS DA							
	UNIÃO *	0,00	0,00	0,00	0,00	0,00	0,00	0,00
1722.00.00.00.00	TRANSFERÊNCIAS DOS ESTADOS							
	PARTICIPAÇÃO NA RECEITA DOS	3.573.504,62	2.724.334,52	4.263.406,00	4.231.868,67	2.960.164,14	3.273.087,70	2.000.406,71
	ESTADOS							
	* *	3.573.504,62	2.724.334,52	4.263.406,00	4.231.868,67	2.960.164,14	3.273.087,70	2.000.406,71
1722.01.01.00.00	COTA-PARTE DO ICMS							
	* *	3.337.204,61	2.060.902,83	4.152.051,03	3.245.126,75	2.859.198,39	3.260.410,65	1.808.936,65
1722.01.02.00.00	COTA-PARTE DO IPVA							
	* *	162.827,28	663.431,69	111.354,97	979.215,09	100.965,75	12.677,05	123.614,24
1722.01.13.00.00	COTA-PARTE DA CONTRIBUIÇÃO							
	DE INTERVENÇÃO NO DOMÍNIO *	73.472,73	0,00	0,00	7.526,83	0,00	0,00	67.855,82
1722.33.00.00.00	TRANSFERÊNCIA DE RECURSOS DO							

Washington Luiz de Oliveira Góes
Prefeito de Caucaia

Secretaria de Finanças e Planejamento
Jaime Cavalcante de A. Filho
Secretário

Janaylson Cirilo Lopes de Lima
CPF 724.438.043-72
CRC CE 016708/O-2
Contador



CEARÁ
GOVERNO MUNICIPAL DE CAUCAIA
CONSOLIDADO

RELATÓRIO RESUMIDO DA EXECUÇÃO ORÇAMENTÁRIA
DEMONSTRATIVO DA RECEITA CORRENTE LÍQUIDA
ORÇAMENTO FISCAL E DA SEGURIDADE SOCIAL
6º bimestre de 2009 (até Dezembro)

Aspec sistemas
Pag.: 0006

LRF, Art.53, inciso I, anexo III

Valores em R\$

1724.00.00.00.00	ESTADO P/ TRANSFERÊNCIAS	0,00	0,00	0,00	0,00	0,00	0,00	0,00
	MULTIGOVERNAMENTAIS	5.868.661,90	6.425.622,43	7.191.324,43	7.207.135,22	9.616.415,04	11.538.876,72	4.506.947,98
1724.01.00.00.00	TRANSF.RECUR.DO FUNDO DE MAN.DESENV. DA EDUCAÇÃO	5.868.661,90	5.376.486,33	7.191.324,43	7.207.135,22	9.616.415,04	11.538.876,72	4.506.947,98
1724.02.00.00.00	TRANSFERÊNCIA DE RECURSOS DA COMPLEMENTAÇÃO DO FUNDEB	0,00	1.049.136,10	0,00	0,00	0,00	0,00	0,00
1760.00.00.00.00	TRANSFERÊNCIAS DE CONVÊNIO	0,00	0,00	0,00	0,00	0,00	0,00	27.000,00
1761.00.00.00.00	TRANSFERÊNCIAS DE CONVÊNIO COM A UNIÃO E DE SUAS	0,00	0,00	0,00	0,00	0,00	0,00	0,00
1761.02.00.00.00	TRANSFERÊNC.DE CONVÊNIO UNIÃO DESTINADAS A PROGRAMA	0,00	0,00	0,00	0,00	0,00	0,00	0,00
1761.03.00.00.00	TRANSF.DE CONVÊNIO UNIÃO DESTINADA A PROGRAMA	0,00	0,00	0,00	0,00	0,00	0,00	0,00
1761.99.00.00.00	OUTRAS TRANSFERÊNCIAS DE CONVÊNIO DA UNIÃO	0,00	0,00	0,00	0,00	0,00	0,00	0,00
1762.00.00.00.00	TRANSFERÊNCIAS DE CONVÊNIO DOS ESTADOS E DO DISTRITO	0,00	0,00	0,00	0,00	0,00	0,00	0,00
1762.01.00.00.00	TRANSFERÊM.DE CONVÊNIO ESTADOS P/O SISTEMA ÚNICO DE	0,00	0,00	0,00	0,00	0,00	0,00	0,00
1762.02.00.00.00	TRANSF.DE CONVÊNIO DOS ESTADOS DESTINADAS A	0,00	0,00	0,00	0,00	0,00	0,00	0,00
1762.99.00.00.00	OUTRAS TRANSFERÊNCIAS DE CONVÊNIO DOS ESTADOS	0,00	0,00	0,00	0,00	0,00	0,00	0,00
1764.00.00.00.00	TRANSFERÊNCIAS DE CONVÊNIO DE INSTITUIÇÕES PRIVADAS	0,00	0,00	0,00	0,00	0,00	0,00	27.000,00
1900.00.00.00.00	OUTRAS RECEITAS CORRENTES	242.790,31	496.663,17	679.902,43	441.232,01	899.331,45	605.829,44	1.122.868,79
1910.00.00.00.00	MULTAS E JUROS DE MORA	75.517,84	83.056,84	180.141,97	196.656,93	205.369,21	158.316,45	166.036,92
1911.00.00.00.00	MULTAS E JUROS DE MORA DOS TRIBUTOS	11.944,91	12.547,07	4.498,53	7.797,22	27.785,52	4.305,69	0,00
1911.38.00.00.00	MULTAS E JUROS DE MORA DO IPTU	25,12	37,26	18,61	0,00	0,00	0,00	0,00
1911.40.00.00.00	MULTAS E JUROS DE MORA DO ISS	10.909,76	12.509,81	4.479,92	7.797,22	27.785,52	4.305,69	0,00
1911.99.00.00.00	MULTAS E JUROS DE MORA DE OUTROS TRIBUTOS	1.010,03	0,00	0,00	0,00	0,00	0,00	0,00
1911.99.01.00.00	MULTAS E JUROS DE MORA DE OUTROS TRIBUTOS	1.010,03	0,00	0,00	0,00	0,00	0,00	0,00
1912.00.00.00.00	MULTAS E JUROS DE MORA DAS CONTRIBUIÇÕES	0,00	0,00	0,00	1.079,11	0,00	0,00	0,00
1912.29.00.00.00	MULT.E JUROS DE MORA DAS CONTRIB.P/	0,00	0,00	0,00	1.079,11	0,00	0,00	0,00
1912.29.02.00.00	MULT.E JUROS DE MORA DA CONTRIB.DO	0,00	0,00	0,00	1.079,11	0,00	0,00	0,00
1913.00.00.00.00	MULTAS E JUROS DE MORA DA DÍVIDA ATIVA DOS TRIBUTOS	37.011,29	60.531,73	35.526,88	18.058,72	7.433,09	6.074,52	805,24
1913.11.00.00.00	MULTAS E JUROS DE MORA DA DÍVIDA ATIVA DO IPTU	33.336,04	58.610,60	34.783,54	17.478,32	7.086,08	5.631,89	0,00
1913.13.00.00.00	MULTAS E JUROS DE MORA DÍVIDA ATIVA DO ISS	2.277,98	761,44	589,74	336,63	62,49	420,41	0,00
1913.99.00.00.00	MULTAS E JUROS DE MORA DA DÍVIDA ATIVA DE OUTROS	1.397,27	1.159,69	153,60	243,77	284,52	22,22	805,24
1919.00.00.00.00	MULTAS DE OUTRAS ORIGENS	26.561,64	9.978,04	140.116,56	169.721,88	170.150,60	147.936,24	165.231,68

Washington Luiz de Oliveira Góis
Prefeito de Caucaia

Jaime Cavalcante de A. Filho
Secretário

Janaylson Cirilo Lopes de Lima
CPF 724.438.043-72
CRC CE 016708/O-2
Contador



CEARÁ
GOVERNO MUNICIPAL DE CAUCAIA
CONSOLIDADO

RELATÓRIO RESUMIDO DA EXECUÇÃO ORÇAMENTÁRIA
DEMONSTRATIVO DA RECEITA CORRENTE LÍQUIDA
ORÇAMENTO FISCAL E DA SEGURIDADE SOCIAL
6º bimestre de 2009 (até Dezembro)

Aspec sistemas
Pag.: 0007

LEF, Art.53, inciso I, anexo III

Valores em R\$

1919.15.00.00.00	MULTAS PREVISTAS NA LEGISLAÇÃO DO TRÂNSITO	*	18.692,71	4.786,20	130.480,14	139.311,66	161.487,85	141.786,46	153.723,35
1919.35.00.00.00	MULTAS POR DANOS AO MEIO AMBIENTE	*	0,00	0,00	1.510,28	0,00	647,37	2.556,02	0,00
1919.48.00.00.00	MULTAS APLICADAS PELOS TRIBUNAIS DE CONTAS	*	5.340,49	3.092,20	4.240,32	12.322,05	3.812,66	3.395,03	3.877,17
1919.99.00.00.00	OUTRAS MULTAS	*	2.528,44	2.099,64	3.885,82	18.088,17	4.202,72	198,73	7.631,16
1920.00.00.00.00	INDENIZAÇÕES E RESTITUIÇÕES	*	0,00	0,00	0,00	0,00	0,00	0,00	11.794,77
1921.00.00.00.00	INDENIZAÇÕES	*	0,00	0,00	0,00	0,00	0,00	0,00	0,00
1921.99.00.00.00	OUTRAS INDENIZAÇÕES	*	0,00	0,00	0,00	0,00	0,00	0,00	0,00
1922.00.00.00.00	RESTITUIÇÕES	*	0,00	0,00	0,00	0,00	0,00	0,00	11.794,77
1922.99.00.00.00	OUTRAS RESTITUIÇÕES	*	0,00	0,00	0,00	0,00	0,00	0,00	11.794,77
1930.00.00.00.00	RECEITA DA DÍVIDA ATIVA		87.821,68	125.347,74	71.781,91	55.612,11	292.735,30	271.600,58	240.400,29
1931.00.00.00.00	RECEITA DA DÍVIDA ATIVA		86.757,22	123.682,44	71.781,91	55.612,11	292.735,30	271.600,58	240.400,29
1931.11.00.00.00	RECEITA DA DÍVIDA ATIVA DO I.P.T.U.	*	84.596,12	122.582,15	70.232,50	54.516,72	250.023,57	260.832,75	235.694,60
1931.13.00.00.00	RECEITA DA DÍVIDA ATIVA DO I.S.S.	*	2.161,10	1.100,29	1.549,41	1.095,39	42.711,73	10.767,83	4.705,69
1931.99.00.00.00	RECEITA DA DÍVIDA ATIVA DE OUTROS TRIBUTOS		0,00	0,00	0,00	0,00	0,00	0,00	0,00
1931.99.01.00.00	RECEITA DA DÍVIDA ATIVA DE OUTROS TRIBUTOS - PRINCIPAL	*	0,00	0,00	0,00	0,00	0,00	0,00	0,00
1932.00.00.00.00	RECEITA DA DÍVIDA ATIVA NÃO TRIBUTÁRIA		1.064,46	1.665,30	0,00	0,00	0,00	0,00	0,00
1932.99.00.00.00	RECEITA DA DÍVIDA ATIVA NÃO TRIBUTÁRIA DE OUTRAS		1.064,46	1.665,30	0,00	0,00	0,00	0,00	0,00
1932.99.01.00.00	RECEITA DA DÍVIDA ATIVA NÃO-TRIBUTÁRIA DE OUTRAS	*	1.064,46	1.665,30	0,00	0,00	0,00	0,00	0,00
1990.00.00.00.00	RECEITAS CORRENTES DIVERSAS		79.450,79	288.258,59	427.978,55	188.962,97	401.226,94	175.912,41	704.636,81
1990.02.00.00.00	RECEITA DE ÔNUS DE SUCUMBÊNCIA DE AÇÕES		1.828,39	4.958,97	234,57	632,96	7.723,55	4.822,00	610,85
1990.02.02.00.00	RECEITA DE ÔNUS DE SUCUMBÊNCIA	*	1.828,39	4.958,97	234,57	632,96	7.723,55	4.822,00	610,85
1990.99.00.00.00	OUTRAS RECEITAS	*	77.622,40	283.299,62	427.743,98	188.330,01	393.503,39	171.090,41	704.025,96
7000.00.00.00.00	RECEITAS INTRA-ORÇAMENTÁRIAS		0,00	0,00	0,00	1.009.429,62	0,00	682.336,70	0,00
7200.00.00.00.00	RECEITAS DE CONTRIBUIÇÕES		0,00	0,00	0,00	1.009.429,62	0,00	682.336,70	0,00
7210.00.00.00.00	CONTRIBUIÇÕES SOCIAIS		0,00	0,00	0,00	1.009.429,62	0,00	682.336,70	0,00
7210.29.00.00.00	CONTRIBUIÇÕES PREVIDENCIÁRIAS DO REGIME		0,00	0,00	0,00	1.009.429,62	0,00	682.336,70	0,00
7210.29.01.00.00	CONTRIBUIÇÃO PATRONAL SERVID. ATIVO CIVIL	*	0,00	0,00	0,00	1.009.429,62	0,00	682.336,70	0,00
9000.00.00.00.00	DEDUÇÕES DA RECEITA		-1.691.726,58	-1.361.832,03	-1.457.695,01	-2.086.459,18	-1.503.344,38	-1.581.277,01	-1.003.530,00
9700.00.00.00.00	DEDUÇÃO DE TRANSFERÊNCIAS		-1.691.726,58	-1.361.832,03	-1.457.695,01	-2.086.459,18	-1.503.344,38	-1.581.277,01	-1.003.530,00
9720.00.00.00.00	DEDUÇÃO DE TRANSFERÊNCIAS INTRAGOVERNAMENTAIS		-1.691.726,58	-1.361.832,03	-1.457.695,01	-2.086.459,18	-1.503.344,38	-1.581.277,01	-1.003.530,00
9721.00.00.00.00	DEDUÇÃO DE TRANSFERÊNCIAS DA UNIÃO		-1.024.285,68	-949.651,52	-760.316,50	-921.036,26	-1.071.050,12	-924.609,21	-717.019,83
9721.01.00.00.00	DEDUÇÃO DAS RECEITAS DE TRANSFERÊNCIAS DA UNIÃO		-1.019.699,99	-945.065,83	-755.730,81	-915.304,12	-1.071.050,12	-924.609,21	-712.434,14
9721.01.02.00.00	DEDUÇÃO DE RECEITA DO FPM -								

Washington Luiz de Oliveira Góis
Prefeito de Caucaia

Secretaria de Finanças e Administração
Jaime Cavalcante de A. Filho
Secretário

Janaylson Cido Lopes de Lima
CPF 724.438.043-72
CRC CE 01670810-2
Contador



CEARÁ
GOVERNO MUNICIPAL DE CAUCAIA
CONSOLIDADO

RELATÓRIO RESUMIDO DA EXECUÇÃO ORÇAMENTÁRIA
DEMONSTRATIVO DA RECEITA CORRENTE LÍQUIDA
ORÇAMENTO FISCAL E DA SEGURIDADE SOCIAL
6º bimestre de 2009 (até Dezembro)

Aspec sistemas
Pag.: 0008

LRF, Art.53, inciso I, anexo III

valores em R\$

9721.01.05.00.00	FUNDEB E REDUTOR FINANCEIRO	* -1.019.405,86	-945.065,83	-755.501,98	-901.852,31	-1.070.954,01	-924.361,28	-709.258,63
	DEDUÇÃO DE RECEITA PARA							
	FORMAÇÃO DO FUNDEB - ITR	* -294,13	0,00	-228,83	-118,20	-96,11	-247,93	-98,45
9721.01.12.00.00	DEDUÇÃO DE RECEITA P/ A							
	FORMAÇÃO DO FUNDEB - IPI	* 0,00	0,00	0,00	-13.333,61	0,00	0,00	-3.077,06
9721.36.00.00.00	DEDUÇÃO DE REC.P/FORM.DO							
	FUNDEB-ICMS DESONERAÇÃO LEI	* -4.585,69	-4.585,69	-4.585,69	-5.732,14	0,00	0,00	-4.585,69
9722.00.00.00.00	DEDUÇÃO DE TRANSFERÊNCIAS							
	DOS ESTADOS	-667.440,90	-412.180,51	-697.378,51	-1.165.422,92	-432.294,26	-656.667,80	-286.510,17
9722.01.00.00.00	DEDUÇÃO DAS RECEITAS DE							
	TRANSFERÊNCIAS DOS ESTADOS	-667.440,90	-412.180,51	-697.378,51	-1.165.422,92	-432.294,26	-656.667,80	-286.510,17
9722.01.01.00.00	DEDUÇÃO DE RECEITA P/							
	FORMAÇÃO DO FUNDEB - ICMS	* -667.440,90	-412.180,51	-697.378,51	-782.057,12	-432.294,26	-656.667,80	-261.787,32
9722.01.02.00.00	DEDUÇÃO DE RECEITA PARA							
	FORMAÇÃO DO FUNDEB - IPVA	* 0,00	0,00	0,00	-383.365,80	0,00	0,00	-24.722,85

DEDUÇÕES DE RECEITAS (II)

1210.00.00.00.00	CONTRIBUIÇÕES SOCIAIS	0,00	0,00	0,00	977.695,44	0,00	722.714,81	0,00
1210.01.00.00.00	CONTRIBUIÇÃO SOCIAL PARA O							
	FINANCIAMENTO DA SEGURIDADE	0,00	0,00	0,00	0,00	0,00	0,00	0,00
1210.29.07.00.00	CONTRIBUIÇÃO DE SERVIDOR							
	ATIVO P/REGIME PRÓPRIO DE	* 0,00	0,00	0,00	977.695,44	0,00	722.714,81	0,00
7210.00.00.00.00	CONTRIBUIÇÕES SOCIAIS	0,00	0,00	0,00	1.009.429,62	0,00	682.336,70	0,00
7210.29.01.00.00	CONTRIBUIÇÃO PATRONAL							
	SERVID. ATIVO CIVIL	* 0,00	0,00	0,00	1.009.429,62	0,00	682.336,70	0,00

DEDUÇÕES DE DESPESAS (III)

RECEITA CORRENTE LÍQUIDA (I - II - III) | 18.148.500,49 | 17.156.537,14 | 19.564.287,78 | 22.358.030,81 | 23.496.684,56 | 26.997.720,73 | 20.036.159,39

ESPECIFICAÇÃO	EVOLUÇÃO DA RECEITA REALIZADA NOS ÚLTIMOS 12 MESES						
	Ago 2009	Set 2009	Out 2009	Nov 2009	Dez 2009	TOTAL (ÚLTIMOS 12 MESES)	PREVISÃO ATUALIZADA

RECEITAS CORRENTES (I)

1000.00.00.00.00	RECEITAS CORRENTES	21.288.683,32	28.501.967,43	27.888.065,32	24.659.537,33	33.459.043,36	295.941.492,10	268.742.985,16
1100.00.00.00.00	RECEITA TRIBUTÁRIA	1.012.777,07	1.775.467,94	1.251.121,23	3.645.142,95	1.946.557,72	19.513.440,14	16.555.500,00
1110.00.00.00.00	IMPOSTOS	975.337,88	1.685.233,41	1.200.539,89	1.181.840,65	1.900.194,48	16.358.578,54	15.700.500,00
1112.00.00.00.00	IMPOSTO SOBRE O PATRIMÔNIO E							
	A RENDA	377.854,51	455.840,44	422.015,71	515.307,47	1.016.100,94	5.789.074,47	9.350.500,00
1112.02.00.00.00	IMPOSTO SOBRE A PROPRIEDADE							
	PREDIAL TERRITORIAL URBANA	* 240.957,63	264.179,08	225.286,49	202.558,63	178.828,45	2.941.524,44	4.000.500,00
1112.04.00.00.00	IMPOSTO RENDA PROV. DE							
	QUALQUER NATUREZA	27.021,79	52.369,81	84.330,07	64.226,44	593.695,79	1.173.007,58	3.700.000,00
1112.04.31.00.00	IMPOSTO DE RENDA RETIDO NAS							
	FONTES SOBRE RENDIMENTOS DO	* 15.721,17	52.369,81	84.330,07	64.226,44	377.625,95	893.571,04	2.200.000,00

Washington Luiz de Oliveira Gois
Prefeito de Caucaia

Secretaria de Finanças e Administração
Jaime Cavalcante de A. Filho
Secretário

Janaylson Cirilo Lopes de Lima
CPF 724.438.043-72
CRC CE 016708/O-2
Contador



CEARÁ
GOVERNO MUNICIPAL DE CAUCAIA
CONSOLIDADO

RELATÓRIO RESUMIDO DA EXECUÇÃO ORÇAMENTÁRIA
DEMONSTRATIVO DA RECEITA CORRENTE LÍQUIDA
ORÇAMENTO FISCAL E DA SEGURIDADE SOCIAL
6º bimestre de 2009 (até Dezembro)

Aspec sistemas
Pag.: 0009

LRF, Art.53, inciso I, anexo III

Valores em R\$

1112.04.34.00.00	IMPOSTO DE RENDA RETIDO NAS FONTES SOBRE OUTROS	11.300,62	0,00	0,00	0,00	216.069,84	279.436,54	1.500.000,00
1112.08.00.00.00	IMPOSTO SOBRE TRANSMISSÃO DE BENS IMÓVEIS - ITBI	109.875,09	139.291,55	112.399,15	248.522,40	243.576,70	1.674.542,45	1.650.000,00
1113.00.00.00.00	IMPOSTO SOBRE PRODUÇÃO E A CIRCULAÇÃO	597.483,37	1.229.392,97	778.524,18	666.533,18	884.093,54	10.569.504,07	6.350.000,00
1113.05.00.00.00	IMPOSTO SOBRE SERVIÇOS DE QUALQUER NATUREZA	597.483,37	1.229.392,97	778.524,18	666.533,18	884.093,54	10.569.504,07	6.350.000,00
1120.00.00.00.00	TAXAS	37.439,19	40.234,53	50.581,34	2.463.302,30	46.363,24	3.154.861,60	855.000,00
1121.00.00.00.00	TAXAS PELO EXERCÍCIO PODER DE POLÍCIA	33.393,96	38.649,35	44.022,57	2.462.233,42	36.944,25	3.090.021,46	732.000,00
1121.17.00.00.00	TAXA DE FISCALIZAÇÃO DE VIGILÂNCIA SANITÁRIA	5.098,35	4.851,47	5.620,86	2.972,81	419,73	127.276,69	155.000,00
1121.21.00.00.00	TAXA DE CONTROLE E FISCALIZAÇÃO AMBIENTAL	2.411,13	4.001,42	17.002,03	-9.250,31	1.236,58	27.498,36	75.000,00
1121.25.00.00.00	TAXA DE LICENÇA PARA FUNCION. ESTABELEC. COMERC. IND	18.092,64	26.922,06	13.644,05	7.205,69	9.556,63	253.263,21	220.000,00
1121.29.00.00.00	TAXA DE LICENÇA PARA EXECUÇÃO DE OBRAS	2.561,82	198,53	6.105,59	101,03	20.682,66	179.190,24	170.000,00
1121.36.00.00.00	TAXA DE APREENSÃO, DEPÓSITO OU LIBERAÇÃO DE ANIMAIS	507,88	1.977,80	670,32	276,64	633,08	25.552,93	22.000,00
1121.99.00.00.00	OUTRAS TAXAS PELO EXERCÍCIO DO PODER DE POLÍCIA	4.722,14	698,07	979,72	2.460.927,56	4.415,57	2.477.240,03	90.000,00
1122.00.00.00.00	TAXAS PELA PRESTAÇÃO DE SERVIÇOS	4.045,23	1.585,18	6.558,77	1.068,88	9.418,99	64.840,14	123.000,00
1122.28.00.00.00	TAXA DE CEMITERIOS	1.500,00	1.400,00	748,14	700,00	400,00	20.607,86	53.000,00
1122.99.00.00.00	OUTRAS TAXAS PELA PRESTAÇÃO DE SERVIÇOS	2.545,23	185,18	5.810,63	368,88	9.018,99	44.232,28	70.000,00
1200.00.00.00.00	RECEITAS DE CONTRIBUIÇÕES	1.755.361,37	760.786,03	1.540.727,59	922.388,57	1.686.635,20	14.020.908,34	15.085.600,00
1210.00.00.00.00	CONTRIBUIÇÕES SOCIAIS	855.370,21	0,00	662.647,75	0,00	825.026,55	4.043.454,76	6.685.600,00
1210.01.00.00.00	CONTRIBUIÇÃO SOCIAL PARA O FINANCIAMENTO DA SEGURIDADE	0,00	0,00	0,00	0,00	1.784,68	1.784,68	497.000,00
1210.01.02.00.00	REC. PROG. RECUP. FISC. E DO PARC. ESP. - CONT. SOCIAL	0,00	0,00	0,00	0,00	1.784,68	1.784,68	497.000,00
1210.29.00.00.00	CONTRIBUIÇÕES P/ REGIME PRÓPRIO DE PREVIDÊNCIA DO	855.370,21	0,00	662.647,75	0,00	823.241,87	4.041.670,08	6.188.600,00
1210.29.07.00.00	CONTRIBUIÇÃO DE SERVIDOR ATIVO P/REGIME PRÓPRIO DE	855.370,21	0,00	662.647,75	0,00	823.241,87	4.041.670,08	6.188.600,00
1220.00.00.00.00	CONTRIBUIÇÕES ECONÔMICAS	899.991,16	760.786,03	878.079,84	922.388,57	861.608,65	9.977.453,58	8.400.000,00
1220.29.00.00.00	CONTRIBUIÇÃO PARA O CUSTEIO DO SERVIÇO DE ILUMINAÇÃO	899.991,16	760.786,03	878.079,84	922.388,57	861.608,65	9.977.453,58	8.400.000,00
1300.00.00.00.00	RECEITA PATRIMONIAL	827.651,28	683.932,86	1.852.692,58	1.762.286,27	1.518.666,54	11.568.215,23	4.867.350,00
1310.00.00.00.00	RECEITAS IMOBILIÁRIAS	0,00	0,00	0,00	0,00	0,00	63,30	12.000,00
1311.00.00.00.00	ALUGUEIS	0,00	0,00	0,00	0,00	0,00	0,00	10.000,00
1319.00.00.00.00	OUTRAS RECEITAS IMOBILIÁRIAS	0,00	0,00	0,00	0,00	0,00	63,30	2.000,00
1320.00.00.00.00	RECEITAS DE VALORES MOBILIÁRIOS	827.651,28	683.932,86	1.852.692,58	1.762.286,27	1.518.666,54	11.568.151,93	4.854.350,00
1325.00.00.00.00	REMUNERAÇÃO DE DEPÓSITOS BANCÁRIOS	827.651,28	683.932,86	1.852.692,58	1.762.286,27	1.518.666,54	11.568.151,93	4.854.350,00
1325.01.00.00.00	REMUNERAÇÃO DE DEPÓSITOS DE RECURSOS VINCULADOS	653.968,35	90.734,81	627.165,45	61.672,80	653.058,53	4.586.821,40	4.349.500,00
1325.01.01.00.00	REC. DE REM. DE DEP. BANC. DE REC. VINC. - ROYALTIES	0,00	0,00	0,00	23,41	0,00	23,41	1.000,00

Washington Luiz de Oliveira Góis
Prefeito de Caucaia

Secretaria de Finanças e Planejamento
Jaime Cavalcante de A. Filho
Secretário

Janaylson Cirilo Lopes de Lima
CPF 724.438.043-72
CRC CE 016708/O-2
Contador



CEARÁ
GOVERNO MUNICIPAL DE CAUCAIA
CONSOLIDADO

RELATÓRIO RESUMIDO DA EXECUÇÃO ORÇAMENTÁRIA
DEMONSTRATIVO DA RECEITA CORRENTE LÍQUIDA
ORÇAMENTO FISCAL E DA SEGURIDADE SOCIAL
6º bimestre de 2009 (até Dezembro)

Aspec sistemas
Pag.: 0010

LRF, Art.53, inciso I, anexo III

Valores em R\$

1325.01.02.00.00	REC. DE REM. DE DEP. BANC. DE REC. VINC. - FUNDEB *	57.717,54	60.640,49	36.527,90	28.612,95	24.525,83	598.093,03	195.000,00
1325.01.03.00.00	REC. DE REM. DE DEP. BANC. DE REC. VINC. - FUNDO DE *	0,00	1.086,95	0,00	0,00	0,00	11.696,51	200.000,00
1325.01.04.00.00	REC. DE REM. DE DEP. BANC. DE REC. VINC. - RPPS *	568.993,32	0,00	559.112,91	0,00	597.818,75	3.593.437,93	3.268.500,00
1325.01.05.00.00	REC. DE REM. DE DEP. BANC. DE REC. VINC. - MDE *	19.036,24	28.026,97	27.544,93	28.729,33	30.591,09	342.838,25	185.000,00
1325.01.99.00.00	REM. DE OUTROS DEP. BANC. DE RECUR. VINCULADO *	8.221,25	980,40	3.979,71	4.307,11	122,86	40.732,27	500.000,00
1325.02.00.00.00	REMUNERAÇÃO DE DEP. BANC. DE RECUR. NÃO VINCULADOS *	173.682,93	593.198,05	1.225.527,13	1.700.613,47	865.608,01	6.981.330,53	504.850,00
1390.00.00.00.00	OUTRAS RECEITAS PATRIMONIAIS *	0,00	0,00	0,00	0,00	0,00	0,00	1.000,00
1600.00.00.00.00	RECEITA DE SERVIÇOS *	483.573,07	196.940,39	20,00	196.940,39	50.934,09	1.675.783,31	2.900,00
1600.04.00.00.00	SERVIÇOS DE COMUNICAÇÃO *	0,00	0,00	0,00	0,00	0,00	0,00	2.000,00
1600.05.00.00.00	SERVIÇOS DE SAÚDE *	483.573,07	196.940,39	0,00	196.940,39	50.934,09	1.675.763,31	0,00
1600.05.99.00.00	OUTROS SERVIÇOS DE SAÚDE *	483.573,07	196.940,39	0,00	196.940,39	50.934,09	1.675.763,31	0,00
1600.99.00.00.00	OUTROS SERVIÇOS *	0,00	0,00	20,00	0,00	0,00	20,00	900,00
1700.00.00.00.00	TRANSFERÊNCIAS CORRENTES	16.716.696,45	23.648.376,97	22.959.192,75	17.758.825,69	27.321.206,78	241.102.132,50	225.742.335,16
1720.00.00.00.00	TRANSFERÊNCIAS INTERGOVERNAMENTAIS	16.713.696,45	23.648.376,97	22.659.192,75	17.698.825,69	26.832.268,78	240.223.194,50	221.341.835,16
1721.00.00.00.00	TRANSFERÊNCIAS DA UNIÃO	7.549.037,02	7.554.318,94	9.520.897,01	9.752.119,97	11.237.703,97	102.903.154,69	109.549.755,16
1721.01.00.00.00	PARTICIPAÇÃO NA RECEITA DA UNIÃO	4.139.847,70	4.082.398,33	5.620.337,53	5.260.892,09	8.131.939,87	60.603.131,86	59.782.000,00
1721.01.02.00.00	COTA-PARTE DO FUNDO DE PARTICIPAÇÃO DOS MUNICÍPIOS *	4.125.508,02	4.057.051,62	5.589.941,53	5.243.913,80	8.110.047,73	60.378.808,95	59.600.000,00
1721.01.05.00.00	COTA-PARTE DO IMPOSTO SOBRE A PROPRIEDADE TERRITORIAL *	1.058,29	1.284,50	12.883,07	3.084,52	1.723,55	25.452,49	35.000,00
1721.01.12.00.00	COTA-PARTE DO IMPOSTO SOBRE PRODUTOS *	13.281,39	24.062,21	17.512,93	13.893,77	20.168,59	198.870,42	147.000,00
1721.22.00.00.00	TRANSF. DA COMPENSAÇÃO FINANC. PELA EXPLORAÇÃO DE *	68.262,21	63.476,88	100.950,56	101.923,49	112.779,23	923.552,73	975.000,00
1721.22.20.00.00	COTA-PARTE DA COMPENSAÇÃO FINANCEIRA DE RECURSOS *	7.139,89	619,96	10.168,44	19.943,68	8.757,42	84.152,58	25.000,00
1721.22.30.00.00	COTA-PARTE ROYALTIES-COMPEN. FINANC. PELA *	0,00	0,00	0,00	20.560,67	36.565,96	158.762,78	220.000,00
1721.22.50.00.00	COTA-PARTE ROYALTIES PELA PARTICIPAÇÃO ESPECIAL-LEI Nº *	4.423,58	9.362,94	27.430,95	0,00	10.578,77	94.908,04	60.000,00
1721.22.70.00.00	COTA-PARTE DO FUNDO ESPECIAL DO PETRÓLEO - FEP *	56.698,74	53.493,98	63.351,17	61.419,14	56.877,08	585.729,33	670.000,00
1721.33.00.00.00	TRANSF. RECURSOS DO SUS - REPASSE FUNDO A FUNDO	2.540.752,84	2.480.099,32	2.748.981,51	2.784.462,42	2.503.791,82	30.999.414,56	32.883.300,00
1721.33.10.00.00	GESTÃO DO SUS	0,00	0,00	0,00	35.000,00	0,00	35.000,00	1.120.000,00
1721.33.10.01.00	QUALIFICAÇÃO DA GESTÃO DO SUS *	0,00	0,00	0,00	0,00	0,00	0,00	30.000,00
1721.33.10.02.00	IMPLANTAÇÃO DE AÇÕES E SERVIÇOS DE SAÚDE *	0,00	0,00	0,00	0,00	0,00	0,00	90.000,00
1721.33.10.99.00	OUTROS PROGRAMAS FINANC. POR TRANSF. FUNDO A FUNDO *	0,00	0,00	0,00	35.000,00	0,00	35.000,00	1.000.000,00
1721.33.11.00.00	ATENÇÃO BÁSICA	1.306.353,00	1.274.242,00	1.437.204,00	1.340.668,00	1.517.271,00	15.627.175,00	14.343.096,00
1721.33.11.10.00	PISO DE ATENÇÃO BÁSICA FIXO (PAB FIXO) *	463.658,00	463.658,00	545.480,00	490.932,00	490.932,00	5.281.518,00	5.468.000,00
1721.33.11.30.00	PISO DE ATENÇÃO BÁSICA							

Washington Luiz de Oliveira Góes
Prefeito de Caucaia

Secretaria de Finanças e Administração
Jaime Cavalcante de A. Filho
Secretário

Janaylson Cirilo Lopes de Lima
CPF 724.438.043-72
CRC CE 01670810-2
Contador



CEARÁ
GOVERNO MUNICIPAL DE CAUCAIA
CONSOLIDADO

RELATÓRIO RESUMIDO DA EXECUÇÃO ORÇAMENTÁRIA
DEMONSTRATIVO DA RECEITA CORRENTE LÍQUIDA
ORÇAMENTO FISCAL E DA SEGURIDADE SOCIAL
6º bimestre de 2009 (até Dezembro)


Aspec sistemas
Pag.: 0011

LRF, Art.53, inciso I, anexo III

Valores em R\$

1721.33.11.30.01	VARIÁVEL (PAB VARIÁVEL) PAB VARIÁVEL-AGENTES	842.695,00	810.584,00	891.724,00	849.736,00	1.026.339,00	10.345.657,00	8.875.096,00
1721.33.11.30.02	COMUNITÁRIOS DE SAÚDE* PAB VARIÁVEL-SAÚDE DA	171.395,00	184.884,00	197.624,00	206.836,00	188.139,00	1.995.259,00	2.016.496,00
1721.33.11.30.03	FAMÍLIA* PAB VARIÁVEL-INCENTIVO	432.000,00	406.400,00	444.800,00	425.600,00	425.600,00	4.720.000,00	4.614.000,00
1721.33.11.30.04	ADICIONAL PSF* PAB VARIÁVEL-SAÚDE BUCAL *	0,00	0,00	10.000,00	0,00	0,00	20.000,00	120.000,00
1721.33.11.30.05	PAB VARIÁVEL-INCENTIVO ADICIONAL SAÚDE BUCAL*	81.000,00	81.000,00	81.000,00	79.000,00	79.000,00	871.000,00	744.600,00
1721.33.11.30.06	PAB VARIÁVEL-INCENTIVO DE ATENÇÃO BÁSICA DOS POVOS*	0,00	0,00	0,00	0,00	0,00	14.000,00	30.000,00
1721.33.11.30.99	OUTROS PROGRAMAS FINANC. POR TRANSF. FUNDO A FUNDO*	38.300,00	38.300,00	0,00	38.300,00	38.300,00	1.646.598,00	500.000,00
1721.33.12.00.00	BÁSICO DA ASSISTÊNCIA FARMACÉUTICA	120.000,00	100.000,00	158.300,00	100.000,00	295.300,00	1.078.800,00	850.000,00
1721.33.12.01.00	PROGRAMA DE ASSISTÊNCIA FARMACÉUTICA BÁSICA *	0,00	0,00	0,00	0,00	0,00	0,00	1.300.000,00
1721.33.13.00.00	VIGILÂNCIA EM SAÚDE	147.219,62	134.314,97	172.276,32	147.219,62	15.469,06	1.716.231,32	2.442.404,00
1721.33.13.10.00	VIGILÂNCIA EPIDEMIOLÓGICA E AMBIENTAL EM SAÚDE	131.750,56	118.845,91	156.807,26	131.750,56	0,00	1.454.552,66	1.160.200,00
1721.33.13.10.01	CAMPANHA NACIONAL DE VACINAÇÃO*	12.904,65	0,00	0,00	12.904,65	0,00	33.363,60	100.000,00
1721.33.13.10.02	INCENTIVO NO ÂMBITO DO PROGRAMA NACIONAL DE*	0,00	0,00	37.961,35	0,00	0,00	113.884,05	75.000,00
1721.33.13.10.03	TETO FINANCEIRO DE VIGILÂNCIA EM*	6.461,56	6.461,56	6.461,56	6.461,56	0,00	71.077,16	78.000,00
1721.33.13.10.04	TETO FINANCEIRO DE VIGILÂNCIA EM SAÚDE-TFVS*	112.384,35	112.384,35	112.384,35	112.384,35	0,00	1.236.227,85	907.200,00
1721.33.13.20.00	VIGILÂNCIA SANITÁRIA	15.469,06	15.469,06	15.469,06	15.469,06	15.469,06	261.678,66	172.668,00
1721.33.13.20.01	AÇÕES ESTRUTURANTE DE VIGILÂNCIA SANITÁRIA*	9.886,03	9.886,03	9.886,03	9.886,03	9.886,03	117.941,42	110.340,00
1721.33.13.20.02	PISO ESTRATÉGICO-GERENCIAMENTO DE*	2.325,89	2.325,89	2.325,89	2.325,89	2.325,89	27.040,86	17.484,00
1721.33.13.20.03	PISO ESTRATÉGICO-GERENCIAMENTO DE*	3.257,14	3.257,14	3.257,14	3.257,14	3.257,14	116.696,38	44.844,00
1721.33.13.99.00	OUTROS PROGRAMAS FINANC. POR TRANSF. FUNDO A FUNDO *	0,00	0,00	0,00	0,00	0,00	0,00	1.109.536,00
1721.33.14.00.00	MÉDIA E ALTA COMPLEXIDADE AMBULATORIAL E HOSPITALAR	1.067.180,22	1.051.542,35	1.119.501,19	1.241.574,80	951.051,76	13.361.008,24	13.337.800,00
1721.33.14.10.00	FUNDO DE AÇÕES ESTRATÉGICAS E COMPENSAÇÃO-FAEC	299.664,91	284.027,04	351.701,91	302.657,04	0,00	4.583.263,31	4.780.800,00
1721.33.14.10.01	FAEC-ATEND/ACOMP, REAB, FÍSICA MENTAL, VISUAL E*	0,00	0,00	0,00	0,00	0,00	0,00	1.000,00
1721.33.14.10.02	FAEC-ATENDIMENTO/ACOMPANHAME NTO PSICOSSOCIAL*	0,00	0,00	0,00	0,00	0,00	22.826,60	429.000,00
1721.33.14.10.03	FAEC-COLETA DE MATERIAL *	0,00	0,00	0,00	0,00	0,00	1.275,50	1.000,00
1721.33.14.10.04	FAEC-COLETA/EXAME ANATOMO-PATOLÓGICO COLO*	0,00	0,00	0,00	0,00	0,00	8.965,81	110.000,00
1721.33.14.10.05	FAEC-DIAGNÓSTICO EM LABORATÓRIO CLÍNICO*	0,00	0,00	0,00	0,00	0,00	1.394,40	15.600,00
1721.33.14.10.06	FAEC-INCENTIVO AO PRÉ-NATAL E NASCIMENTO*	0,00	0,00	0,00	0,00	0,00	75.829,18	19.200,00


Washington Luiz de Oliveira Goulart
Prefeito de Caucaia


Secretaria de Finanças e Planejamento
Jaime Cavalcante de A. Filho
Secretário


Janaylson Cirilo Lopes de Lima
CPF 724.438.043-72
CRC CE 016708/O-2
Contador



CEARÁ
GOVERNO MUNICIPAL DE CAUCAIA
CONSOLIDADO

RELATÓRIO RESUMIDO DA EXECUÇÃO ORÇAMENTÁRIA
DEMONSTRATIVO DA RECEITA CORRENTE LÍQUIDA
ORÇAMENTO FISCAL E DA SEGURIDADE SOCIAL
6º bimestre de 2009 (até Dezembro)

Aspec sistemas
Pag.: 0012

LRF, Art.53, inciso I, anexo III

Valores em R\$

1721.33.14.10.07	FAEC-NEFROLOGIA *	282.288,91	284.027,04	281.399,91	284.027,04	0,00	3.782.532,45	3.000.000,00
1721.33.14.10.08	FAEC AIN-ASSITEÊNCIA PRÉ-NATAL *	0,00	0,00	0,00	0,00	0,00	0,00	1.000,00
1721.33.14.10.09	FAEC SIA-ACOMPANHAMENTO DE SAÚDE MENTAL(CAPS) *	0,00	0,00	0,00	0,00	0,00	0,00	80.000,00
1721.33.14.10.10	FAEC SIA-HUMANIZAÇÃO DO PARTO (ASSISTÊNCIA) *	0,00	0,00	0,00	0,00	0,00	0,00	6.000,00
1721.33.14.10.11	FAEC SIA-PROGRAMA DE COMBATE AO CÂNCER DE COLO UTERINO *	0,00	0,00	0,00	0,00	0,00	0,00	13.000,00
1721.33.14.10.12	FAEC SIA-TERAPIA E PSICOTERAPIA *	0,00	0,00	0,00	0,00	0,00	0,00	1.000,00
1721.33.14.10.13	FAEC SIA-TERAPIA RENAL SUBSTITUTIVA *	0,00	0,00	0,00	0,00	0,00	0,00	500.000,00
1721.33.14.10.14	FAEC SIA-TRIAGEM NEO-NATAL *	0,00	0,00	0,00	0,00	0,00	0,00	1.000,00
1721.33.14.10.15	FAEC SIA-TUBERCULOSE *	0,00	0,00	0,00	0,00	0,00	0,00	3.000,00
1721.33.14.10.16	FAEC-NUTRIÇÃO DE CIRURGIAS ELETIVAS DE MÉDIA *	17.376,00	0,00	34.752,00	0,00	0,00	235.278,19	100.000,00
1721.33.14.10.99	OUTROS PROGRAMAS FINANC. POR TRANSF. FUNDO A FUNDO *	0,00	0,00	35.550,00	18.630,00	0,00	455.161,18	500.000,00
1721.33.14.20.00	LIMITE FINANCEIRO DA MAC	767.515,31	767.515,31	767.799,28	938.917,76	951.051,76	8.777.744,93	8.557.000,00
1721.33.14.20.01	INCENT.ASSIST.AMBULAT.HOSP E APOIO DIAG. À POP. INDÍGENA- *	6.067,00	6.067,00	6.067,00	0,00	12.134,00	72.804,00	73.000,00
1721.33.14.20.02	TETO MUNICIPAL DA MÉDIA E ALTA COMPLEXIDADE AMB. E *	761.448,31	761.448,31	761.732,28	938.917,76	938.917,76	8.704.940,93	7.584.000,00
1721.33.14.20.99	OUTROS PROGRAMAS FINANC. POR TRANSF. FUNDO A FUNDO *	0,00	0,00	0,00	0,00	0,00	0,00	900.000,00
1721.33.15.00.00	FARMÁCIA POPULAR	20.000,00	20.000,00	20.000,00	20.000,00	20.000,00	260.000,00	340.000,00
1721.33.15.01.00	PROGRAMA FARMÁCIA POPULAR DO BRASIL *	20.000,00	20.000,00	20.000,00	20.000,00	20.000,00	260.000,00	240.000,00
1721.33.15.99.00	OUTROS PROGRAMAS DE FINANC. POR TRANSF. FUNDO A FUNDO *	0,00	0,00	0,00	0,00	0,00	0,00	100.000,00
1721.34.00.00.00	TRANSFERÊNCIAS DE RECURSOS FUNDO NACION. DO	87.198,50	139.881,25	328.840,83	384.327,75	48.305,80	2.052.846,73	2.651.272,00
1721.34.01.00.00	PISO DE ALTA COMPLEXIDADE-PAC I *	10.000,00	19.000,00	19.000,00	19.000,00	0,00	191.000,00	108.000,00
1721.34.02.00.00	TRANS.UNIÃO-PROG.ERRAD.TRABA L.INFAN-PETI *	0,00	0,00	44.000,00	0,00	4.000,00	48.000,00	43.200,00
1721.34.04.00.00	CENTRO DE REFERÊNCIA ESPECIALIZADO DE ASSISTÊNCIA *	2.068,00	0,00	31.136,00	5.068,00	0,00	52.748,00	86.400,00
1721.34.05.00.00	CENTRO DE REFERÊNCIA DE ASSISTÊNCIA SOCIAL-CRAS *	7.200,00	7.200,00	38.700,00	16.200,00	0,00	139.165,60	324.000,00
1721.34.06.00.00	PROJETO PROJÓVEM ADOLESCENTE *	0,00	86.681,25	86.681,25	190.950,00	0,00	624.356,25	1.040.172,00
1721.34.07.00.00	PISO BÁSICO DE TRANSIÇÃO *	40.930,50	0,00	40.930,50	81.861,00	0,00	491.166,00	491.000,00
1721.34.08.00.00	PT MC-ATENÇÃO AS PESSOAS PORTADORAS DE DEFICIÊNCIA *	0,00	0,00	0,00	0,00	0,00	0,00	58.500,00
1721.34.09.00.00	PROGRAMA BOLSA FAMÍLIA *	27.000,00	27.000,00	68.393,08	71.248,75	44.305,80	506.410,88	480.000,00
1721.34.99.00.00	OUTRAS TRANSFERÊNCIAS *	0,00	0,00	0,00	0,00	0,00	0,00	20.000,00
1721.35.00.00.00	TRANSFERÊNCIA DE RECURSOS DO FUNDO MAC. DE DESENV.	690.047,29	736.716,49	698.858,10	1.197.585,74	417.958,77	8.014.516,72	12.900.183,16
1721.35.01.00.00	TRANSFERÊNCIAS DO SALÁRIO-EDUCAÇÃO *	253.628,61	237.229,81	249.859,82	244.277,80	245.350,81	2.956.048,89	2.185.000,00
1721.35.02.00.00	TRANSFERÊNCIAS DIRETAS DO FNDE - PROG. DINHEIRO DIRETO *	0,00	0,00	0,00	217,50	5.940,00	6.157,50	150.000,00

Washington Luiz de Oliveira Gois
Prefeito de Caucaia

Secretaria de Finanças e Planejamento
Jaime Cavalcante de A. Filho
Secretário

Janaylson Cirilo Lopes de Lima
CPF 724.438.043-72
CRC CE 01670810-2
Contador



CEARÁ
GOVERNO MUNICIPAL DE CAUCAIA
CONSOLIDADO

RELATÓRIO RESUMIDO DA EXECUÇÃO ORÇAMENTÁRIA
DEMONSTRATIVO DA RECEITA CORRENTE LÍQUIDA
ORÇAMENTO FISCAL E DA SEGURIDADE SOCIAL
6º bimestre de 2009 (até Dezembro)

Aspec sistemas
Pag.: 0013

LRF, Art.53, inciso I, anexo III

Valores em R\$

1721.35.03.00.00	TRANSFERÊNCIAS DIRETA DO FNDE-PROG. NACIONAL	388.630,00	379.698,00	401.209,60	401.209,60	118.879,20	3.251.067,60	3.160.600,00
1721.35.03.10.00	PROGRAMA NACIONAL DE ALIMENTAÇÃO ESCOLAR-PNAE *	19.905,60	0,00	0,00	394.134,40	111.804,00	1.806.129,60	240.000,00
1721.35.03.20.00	PROGRAMA NACIONAL DE ALIMENTAÇÃO *	305.549,20	372.622,80	394.134,40	0,00	0,00	1.295.813,20	2.360.000,00
1721.35.03.30.00	PROGRAMA NACIONAL DE ALIMENTAR ESCOLAR-INDÍGENA *	24.939,20	7.075,20	7.075,20	7.075,20	7.075,20	70.752,00	60.600,00
1721.35.03.40.00	PROGRAMA NACIONAL DE ALIMENTAÇÃO *	38.236,00	0,00	0,00	0,00	0,00	78.372,80	500.000,00
1721.35.04.00.00	TRAN.DIR.FNDE REF.AO PROGR.NACIONAL DE APOIO *	47.788,68	47.788,68	47.788,68	47.788,68	47.788,76	430.098,20	50.000,00
1721.35.05.00.00	PROGRAMA PROJOVEN URBANO *	0,00	0,00	0,00	0,00	0,00	0,00	2.970.000,00
1721.35.06.00.00	PROGRAMA BRASIL ALFABETIZADO *	0,00	72.000,00	0,00	0,00	0,00	72.000,00	891.558,16
1721.35.07.00.00	PLANO DE AÇÕES ARTICULADAS - PAR *	0,00	0,00	0,00	0,00	0,00	0,00	3.493.025,00
1721.35.99.00.00	OUTRAS TRANSF. DIR. FUND. NACIO. DESENVOLVIMENTO DA *	0,00	0,00	0,00	504.092,16	0,00	1.299.144,53	0,00
1721.36.00.00.00	TRANSFERÊNCIA FINANCEIRA DO ICMS - DESONERAÇÃO - LC. Nº *	22.928,48	34.392,74	22.928,48	22.928,48	22.928,48	292.338,16	355.000,00
1721.99.00.00.00	OUTRAS TRANSFERÊNCIAS DA UNIÃO	0,00	17.353,93	0,00	0,00	0,00	17.353,93	3.000,00
1721.99.99.00.00	DEMAIS TRANSFERÊNCIAS DA UNIÃO *	0,00	17.353,93	0,00	0,00	0,00	17.353,93	3.000,00
1722.00.00.00.00	TRANSFERÊNCIAS DOS ESTADOS	2.896.707,68	8.454.430,70	5.254.638,44	2.589.659,60	4.772.997,27	46.995.206,05	36.715.000,00
1722.01.00.00.00	PARTICIPAÇÃO NA RECEITA DOS ESTADOS	2.896.707,68	8.454.430,70	5.254.638,44	2.589.659,60	4.772.997,27	46.995.206,05	36.625.000,00
1722.01.01.00.00	COTA-PARTE DO ICMS *	2.896.707,68	8.426.020,00	5.146.049,68	2.589.659,60	4.534.130,32	44.316.398,19	34.600.000,00
1722.01.02.00.00	COTA-PARTE DO IPVA *	0,00	28.410,70	0,00	0,00	199.164,98	2.381.661,75	1.475.000,00
1722.01.13.00.00	COTA-PARTE DA CONTRIBUIÇÃO DE INTERVENÇÃO NO DOMÍNIO *	0,00	0,00	108.588,76	0,00	39.701,97	297.146,11	550.000,00
1722.33.00.00.00	TRANSFERÊNCIA DE RECURSOS DO ESTADO P/ *	0,00	0,00	0,00	0,00	0,00	0,00	90.000,00
1724.00.00.00.00	TRANSFERÊNCIAS MULTIGOVERNAMENTAIS	6.267.951,75	7.639.627,33	7.883.657,30	5.357.046,12	10.821.567,54	90.324.833,76	75.077.080,00
1724.01.00.00.00	TRANSF.RECUR.DO FUNDO DE MAN.DESENV. DA EDUCAÇÃO *	6.267.951,75	7.639.627,33	7.883.657,30	5.357.046,12	10.605.061,23	89.059.191,35	19.238.400,00
1724.02.00.00.00	TRANSFERÊNCIA DE RECURSOS DA COMPLEMENTAÇÃO DO FUNDEB *	0,00	0,00	0,00	0,00	216.506,31	1.265.642,41	55.838.680,00
1760.00.00.00.00	TRANSFERÊNCIAS DE CONVÊNIO	3.000,00	0,00	300.000,00	60.000,00	488.938,00	878.938,00	4.400.500,00
1761.00.00.00.00	TRANSFERÊNCIAS DE CONVÊNIO COM A UNIÃO E DE SUAS	0,00	0,00	0,00	0,00	0,00	0,00	2.910.500,00
1761.02.00.00.00	TRANSFERÊNC.DE CONVÊNIO UNIÃO DESTINADAS A PROGRAMA *	0,00	0,00	0,00	0,00	0,00	0,00	2.500.000,00
1761.03.00.00.00	TRANSF.DE CONVÊNIO UNIÃO DESTINADA A PROGRAMA *	0,00	0,00	0,00	0,00	0,00	0,00	20.000,00
1761.99.00.00.00	OUTRAS TRANSFERÊNCIAS DE CONVÊNIO DA UNIÃO *	0,00	0,00	0,00	0,00	0,00	0,00	390.500,00
1762.00.00.00.00	TRANSFERÊNCIAS DE CONVÊNIO DOS ESTADOS E DO DISTRITO	0,00	0,00	300.000,00	60.000,00	488.938,00	848.938,00	1.460.000,00
1762.01.00.00.00	TRANSFERÊN.DE CONVÊNIO ESTADOS P/O SISTEMA ÚNICO DE *	0,00	0,00	300.000,00	60.000,00	120.000,00	480.000,00	0,00
1762.02.00.00.00	TRANSF.DE CONVÊNIO DOS							

Washington Luiz de Oliveira Gons
Prefeito de Caucaia

Secretaria de Planejamento
Jaime Cavaleiro
Secretário

Janaylson Cirilo Lopes de Lima
CPF 724.438.043-72
CRC CE 016708/O-2
Contador



CEARÁ
GOVERNO MUNICIPAL DE CAUCAIA
CONSOLIDADO

RELATÓRIO RESUMIDO DA EXECUÇÃO ORÇAMENTÁRIA
DEMONSTRATIVO DA RECEITA CORRENTE LÍQUIDA
ORÇAMENTO FISCAL E DA SEGURIDADE SOCIAL
6º bimestre de 2009 (até Dezembro)

Aspec sistemas
Pag.: 0014

LRF, Art.53, inciso I, anexo III

Valores em R\$

1762.99.00.00.00	ESTADOS DESTINADAS A OUTRAS TRANSFERÊNCIAS DE CONVÊNIO DOS ESTADOS	*	0,00	0,00	0,00	0,00	368.938,00	368.938,00	450.000,00
1764.00.00.00.00	TRANSFERÊNCIAS DE CONVÊNIO DE INSTITUIÇÕES PRIVADAS	*	0,00	0,00	0,00	0,00	0,00	0,00	1.010.000,00
1900.00.00.00.00	OUTRAS RECEITAS CORRENTES	*	3.000,00	0,00	0,00	0,00	0,00	30.000,00	30.000,00
1910.00.00.00.00	MULTAS E JUROS DE MORA	*	492.624,06	1.486.463,24	284.311,17	373.953,46	935.043,03	8.061.012,58	6.489.300,00
1911.00.00.00.00	MULTAS E JUROS DE MORA DOS TRIBUTOS	*	187.487,06	154.257,57	147.204,79	179.208,27	165.816,08	1.899.069,93	1.344.300,00
1911.38.00.00.00	MULTAS E JUROS DE MORA DO IPTU	*	12.089,38	23.325,20	36.262,60	19.357,51	26.146,77	186.060,40	36.000,00
1911.40.00.00.00	MULTAS E JUROS DE MORA DO ISS	*	5.306,50	11.414,61	11.823,14	14.664,30	18.735,42	62.024,96	5.000,00
1911.99.00.00.00	MULTAS E JUROS DE MORA DE OUTROS TRIBUTOS	*	6.747,16	11.910,59	24.439,46	4.693,21	7.411,35	122.989,69	30.000,00
1911.99.01.00.00	MULTAS E JUROS DE MORA DE OUTROS TRIBUTOS	*	35,72	0,00	0,00	0,00	0,00	1.045,75	1.000,00
1912.00.00.00.00	MULTAS E JUROS DE MORA DAS CONTRIBUIÇÕES	*	35,72	0,00	0,00	0,00	0,00	1.045,75	1.000,00
1912.29.00.00.00	MULT.E JUROS DE MORA DAS CONTRIB.P/	*	0,00	0,00	0,00	0,00	0,00	1.079,11	300,00
1912.29.02.00.00	MULT.E JUROS DE MORA DA CONTRIB.DO	*	0,00	0,00	0,00	0,00	0,00	1.079,11	300,00
1913.00.00.00.00	MULTAS E JUROS DE MORA DA DÍVIDA ATIVA DOS TRIBUTOS	*	18.419,17	5.214,03	7.487,29	9.867,75	7.043,41	213.473,12	153.000,00
1913.11.00.00.00	MULTAS E JUROS DE MORA DA DÍVIDA ATIVA DO IPTU	*	17.003,68	5.073,53	6.963,06	8.225,87	6.764,26	200.956,87	125.000,00
1913.13.00.00.00	MULTAS E JUROS DE MORA DA DÍVIDA ATIVA DO ISS	*	311,49	0,00	0,00	0,00	141,88	4.902,06	20.000,00
1913.99.00.00.00	MULTAS E JUROS DE MORA DA DÍVIDA ATIVA DE OUTROS	*	1.104,00	140,50	524,23	1.641,88	137,27	7.614,19	8.000,00
1919.00.00.00.00	MULTAS DE OUTRAS ORIGENS	*	156.978,51	125.718,34	103.454,90	149.983,01	132.625,90	1.498.457,30	1.155.000,00
1919.15.00.00.00	MULTAS PREVISTAS NA LEGISLAÇÃO DO TRÂNSITO	*	151.182,41	120.944,01	98.300,49	117.493,41	123.600,08	1.361.788,77	1.000.000,00
1919.35.00.00.00	MULTAS POR DANOS AO MEIO AMBIENTE	*	0,00	0,00	0,00	0,00	0,00	4.713,67	0,00
1919.48.00.00.00	MULTAS APLICADAS PELOS TRIBUNAIS DE CONTAS	*	4.320,79	753,74	753,74	753,74	885,14	43.547,07	85.000,00
1919.99.00.00.00	OUTRAS MULTAS	*	1.475,31	4.020,59	4.400,67	31.735,86	8.140,68	88.407,79	70.000,00
1920.00.00.00.00	INDENIZAÇÕES E RESTITUIÇÕES	*	5.123,57	800.427,32	0,00	21.468,23	1.157.571,57	1.996.385,46	821.000,00
1921.00.00.00.00	INDENIZAÇÕES	*	0,00	800.427,32	0,00	0,00	0,00	800.427,32	1.000,00
1921.99.00.00.00	OUTRAS INDENIZAÇÕES	*	0,00	800.427,32	0,00	0,00	0,00	800.427,32	1.000,00
1922.00.00.00.00	RESTITUIÇÕES	*	5.123,57	0,00	0,00	21.468,23	1.157.571,57	1.195.958,14	820.000,00
1922.99.00.00.00	OUTRAS RESTITUIÇÕES	*	5.123,57	0,00	0,00	21.468,23	1.157.571,57	1.195.958,14	820.000,00
1930.00.00.00.00	RECEITA DA DÍVIDA ATIVA	*	216.531,78	452.487,96	108.775,28	144.059,39	311.929,57	2.379.083,59	3.000.000,00
1931.00.00.00.00	RECEITA DA DÍVIDA ATIVA TRIBUTÁRIA	*	216.531,78	452.487,96	108.775,28	144.059,39	311.929,57	2.376.353,83	2.990.000,00
1931.11.00.00.00	RECEITA DA DÍVIDA ATIVA DO I.P.T.U.	*	211.613,95	449.975,21	104.771,33	143.171,42	302.520,54	2.290.530,86	2.917.000,00
1931.13.00.00.00	RECEITA DA DÍVIDA ATIVA DO I.S.S.	*	4.917,83	2.512,75	4.003,95	887,97	9.409,03	85.822,97	70.000,00
1931.99.00.00.00	RECEITA DA DÍVIDA ATIVA DE OUTROS TRIBUTOS	*	0,00	0,00	0,00	0,00	0,00	0,00	3.000,00

Washington Luiz de Oliveira Góes
Prefeito de Caucaia

Secretaria de Finanças e Planejamento
Jaime Cavalcante de A. Filho
Secretário

Janaylson Cláudio Lopes de Lima
CPF 724.438.043-72
CRC CE 016708/O-2
Contador



CEARÁ
GOVERNO MUNICIPAL DE CAUCAIA
CONSOLIDADO

RELATÓRIO RESUMIDO DA EXECUÇÃO ORÇAMENTÁRIA
DEMONSTRATIVO DA RECEITA CORRENTE LÍQUIDA
ORÇAMENTO FISCAL E DA SEGURIDADE SOCIAL
6º bimestre de 2009 (até Dezembro)

Aspec sistemas
Pag.: 0015

LRF, Art.53, inciso I, anexo III

Valores em R\$

1931.99.01.00.00	RECEITA DA DÍVIDA ATIVA DE OUTROS TRIBUTOS - PRINCIPAL *	0,00	0,00	0,00	0,00	0,00	0,00	3.000,00
1932.00.00.00.00	RECEITA DA DÍVIDA ATIVA NÃO TRIBUTÁRIA	0,00	0,00	0,00	0,00	0,00	2.729,76	10.000,00
1932.99.00.00.00	RECEITA DA DÍVIDA ATIVA NÃO TRIBUTÁRIA DE OUTRAS	0,00	0,00	0,00	0,00	0,00	2.729,76	10.000,00
1932.99.01.00.00	RECEITA DA DÍVIDA ATIVA NÃO-TRIBUTÁRIA DE OUTRAS *	0,00	0,00	0,00	0,00	0,00	2.729,76	10.000,00
1990.00.00.00.00	RECEITAS CORRENTES DIVERSAS	83.481,67	79.290,39	28.331,10	29.217,57	-700.274,19	1.786.473,60	1.324.000,00
1990.02.00.00.00	RECEITA DE ÔNUS DE SUCUMBÊNCIA DE AÇÕES	1.558,00	6.379,00	1.227,00	1.053,00	3.635,00	34.663,29	20.000,00
1990.02.02.00.00	RECEITA DE ÔNUS DE SUCUMBÊNCIA *	1.558,00	6.379,00	1.227,00	1.053,00	3.635,00	34.663,29	20.000,00
1990.99.00.00.00	OUTRAS RECEITAS *	81.923,67	72.911,39	27.104,10	28.164,57	-703.909,19	1.751.810,31	1.304.000,00
7000.00.00.00.00	RECEITAS INTRA-ORÇAMENTÁRIAS CORRENTES	1.029.052,76	0,00	886.157,10	0,00	837.645,21	4.444.621,39	7.804.798,00
7200.00.00.00.00	RECEITAS DE CONTRIBUIÇÕES	1.029.052,76	0,00	886.157,10	0,00	837.645,21	4.444.621,39	7.804.798,00
7210.00.00.00.00	CONTRIBUIÇÕES SOCIAIS	1.029.052,76	0,00	886.157,10	0,00	837.645,21	4.444.621,39	7.804.798,00
7210.29.00.00.00	CONTRIBUIÇÕES PREVIDENCIÁRIAS DO REGIME	1.029.052,76	0,00	886.157,10	0,00	837.645,21	4.444.621,39	7.804.798,00
7210.29.01.00.00	CONTRIBUIÇÃO PATRONAL SERVID. ATIVO CIVIL *	1.029.052,76	0,00	886.157,10	0,00	837.645,21	4.444.621,39	7.804.798,00
9000.00.00.00.00	DEDUÇÕES DA RECEITA	-1.135.511,78	-2.516.352,64	-1.272.356,34	-1.181.485,28	-1.141.410,73	-17.932.980,96	-19.238.400,00
9700.00.00.00.00	DEDUÇÃO DE TRANSFERÊNCIAS CORRENTES	-1.135.511,78	-2.516.352,64	-1.272.356,34	-1.181.485,28	-1.141.410,73	-17.932.980,96	-19.238.400,00
9720.00.00.00.00	DEDUÇÃO DE TRANSFERÊNCIAS INTRAGOVERNAMENTAIS	-1.135.511,78	-2.516.352,64	-1.272.356,34	-1.181.485,28	-1.141.410,73	-17.932.980,96	-19.238.400,00
9721.00.00.00.00	DEDUÇÃO DE TRANSFERÊNCIAS DA UNIÃO	-829.898,90	-1.157.495,73	-1.267.770,65	-1.053.985,28	-1.141.410,73	-11.818.530,41	-12.023.400,00
9721.01.00.00.00	DEDUÇÃO DAS RECEITAS DE TRANSFERÊNCIAS DA UNIÃO	-825.313,21	-1.146.031,47	-842.770,65	-1.049.399,59	-1.136.825,04	-11.344.234,18	-11.956.400,00
9721.01.02.00.00	DEDUÇÃO DE RECEITA DO FPM - FUNDEB E REDUTOR FINANCEIRO *	-825.101,57	-1.135.479,62	-840.194,05	-1.048.782,70	-1.136.480,35	-11.312.438,19	-11.920.000,00
9721.01.05.00.00	DEDUÇÃO DE RECEITA PARA FORMAÇÃO DO FUNDEB - ITR *	-211,64	-256,96	-2.576,60	-616,89	-344,69	-5.090,43	-7.000,00
9721.01.12.00.00	DEDUÇÃO DE RECEITA P/ A FORMAÇÃO DO FUNDEB - IPI *	0,00	-10.294,89	0,00	0,00	0,00	-26.705,56	-29.400,00
9721.36.00.00.00	DEDUÇÃO DE REC.P/FORM.OO FUNDEB-ICMS DESONERAÇÃO LEI *	-4.585,69	-11.464,26	-425.000,00	-4.585,69	-4.585,69	-474.296,23	-67.000,00
9722.00.00.00.00	DEDUÇÃO DE TRANSFERÊNCIAS DOS ESTADOS	-305.612,88	-1.358.856,91	-4.585,69	-127.500,00	0,00	-6.114.450,55	-7.215.000,00
9722.01.00.00.00	DEDUÇÃO DAS RECEITAS DE TRANSFERÊNCIAS DOS ESTADOS	-305.612,88	-1.358.856,91	-4.585,69	-127.500,00	0,00	-6.114.450,55	-7.215.000,00
9722.01.01.00.00	DEDUÇÃO DE RECEITA P/ FORMAÇÃO DO FUNDEB - ICMS *	-305.612,88	-1.330.446,21	-4.585,69	-127.500,00	0,00	-5.677.951,20	-6.920.000,00
9722.01.02.00.00	DEDUÇÃO DE RECEITA PARA FORMAÇÃO DO FUNDEB - IPVA *	0,00	-28.410,70	0,00	0,00	0,00	-436.499,35	-295.000,00

DEDUÇÕES DE RECEITAS (II)

1210.00.00.00.00	CONTRIBUIÇÕES SOCIAIS	855.370,21	0,00	662.647,75	0,00	825.026,55	4.043.454,76	6.685.600,00
1210.01.00.00.00	CONTRIBUIÇÃO SOCIAL PARA O FINANCIAMENTO DA SEGURIDADE	0,00	0,00	0,00	0,00	1.784,68	1.784,68	497.000,00

Washington Luiz de Oliveira Gfis
Prefeito de Caucaia

Secretaria de Finanças e Planejamento
Jaime Cavalcante de A. Filho
Secretário

Janaylson Cirilo Lopes de Lima
CPF 724.438.043-72
CRC CE 016708/O-2
Contador



CEARÁ
GOVERNO MUNICIPAL DE CAUCAIA
CONSOLIDADO

RELATÓRIO RESUMIDO DA EXECUÇÃO ORÇAMENTÁRIA
DEMONSTRATIVO DA RECEITA CORRENTE LÍQUIDA
ORÇAMENTO FISCAL E DA SEGURIDADE SOCIAL
6º bimestre de 2009 (até Dezembro)

Aspec sistemas
Pag.: 0016

LRF, Art.53, inciso I, anexo III

Valores em R\$

1210.29.07.00.00	CONTRIBUIÇÃO DE SERVIDOR ATIVO P/REGIME PRÓPRIO DE *	855.370,21	0,00	662.647,75	0,00	823.241,87	4.041.670,08	6.188.600,00
7210.00.00.00.00	CONTRIBUIÇÕES SOCIAIS	1.029.052,76	0,00	886.157,10	0,00	837.645,21	4.444.621,39	7.804.798,00
7210.29.01.00.00	CONTRIBUIÇÃO PATRONAL SERVID. ATIVO CIVIL *	1.029.052,76	0,00	886.157,10	0,00	837.645,21	4.444.621,39	7.804.798,00

DEDUÇÕES DE DESPESAS (III)

RECEITA CORRENTE LÍQUIDA (I - II - III) |19.297.801,33|25.985.614,79|25.953.061,23|23.478.052,05|31.494.390,76|273.966.841,06|243.315.985,16

NOTAS - O símbolo '*' identifica as contas analíticas em 2009.


Washington Luiz de Oliveira Góis
Prefeito de Caucaia


Secretaria de Finanças e Planejamento
Jaime Cavalcante de A. Filho
Secretário


Janaylson Cirilo Lopes de Lima
CPF 724.438.043-72
CRC CE 01670810-2
Contador



CEARÁ
GOVERNO MUNICIPAL DE CAUCAIA
CONSOLIDADO

Lei 9.394/96, Art. 72, Anexo X

RELATÓRIO RESUMIDO DA EXECUÇÃO ORÇAMENTÁRIA
DEMONSTR. DAS RECEITAS E DESPESAS
COM MANUTENÇÃO E DESENV. DO ENSINO - MDE
6º bimestre de 2009 (Novembro a Dezembro)

Aspec sistemas
Pag.: 0001

Valores em R\$

RECEITAS ORÇAMENTÁRIAS	PREVISÃO INICIAL	PREVISÃO ATUALIZADA (a)	RECEITAS REALIZADAS		
			NO BIMESTRE	ATÉ O BIM. (b)	% b/a
RECEITAS RESULTANTES DE IMPOSTOS (I)					
Receitas de impostos					
1112.02.00.00.00 IMPOSTO SOBRE A PROPRIEDADE PREDIAL TERRITORIAL URBANA	4.000.500,00	4.000.500,00	381.387,08	2.941.524,44	74
1112.04.31.00.00 IMPOSTO DE RENDA RETIDO NAS FONTES SOBRE RENDIMENTOS DO TRABALHO	2.200.000,00	2.200.000,00	441.852,39	893.571,04	41
1112.04.34.00.00 IMPOSTO DE RENDA RETIDO NAS FONTES SOBRE OUTROS RENDIMENTOS	1.500.000,00	1.500.000,00	216.059,84	279.436,54	19
1112.08.00.00.00 IMPOSTO SOBRE TRANSMISSÃO DE BENS IMÓVEIS - ITBI	1.650.000,00	1.650.000,00	492.099,10	1.674.542,45	101
1113.05.00.00.00 IMPOSTO SOBRE SERVIÇOS DE QUALQUER NATUREZA	6.350.000,00	6.350.000,00	1.550.626,72	10.569.504,07	166
1911.38.00.00.00 MULTAS E JUROS DE MORA DO IPTU	5.000,00	5.000,00	33.399,72	62.024,96	***
1911.40.00.00.00 MULTAS E JUROS DE MORA DO ISS	30.000,00	30.000,00	12.104,56	122.989,69	410
1913.11.00.00.00 MULTAS E JUROS DE MORA DA DÍVIDA ATIVA DO IPTU	125.000,00	125.000,00	14.990,13	200.956,87	161
1913.13.00.00.00 MULTAS E JUROS DE MORA DÍVIDA ATIVA DO ISS	20.000,00	20.000,00	141,88	4.902,06	25
1931.11.00.00.00 RECEITA DA DÍVIDA ATIVA DO I.P.T.U.	2.917.000,00	2.917.000,00	445.691,96	2.290.530,86	79
1931.13.00.00.00 RECEITA DA DÍVIDA ATIVA DO I.S.S.	70.000,00	70.000,00	10.297,00	85.822,97	123
Receitas de transferências legais e constitucionais					
Transf. destinadas à formação do FUNDEB (II) (rec. retif.)					
1721.01.02.00.00 COTA-PARTE DO FUNDO DE PARTICIPAÇÃO DOS MUNICÍPIOS	---	---	---	17.496.481,61	-
Demais transferências constitucionais e legais					
1721.01.02.00.00 COTA-PARTE DO FUNDO DE PARTICIPAÇÃO DOS MUNICÍPIOS	59.600.000,00	59.600.000,00	13.353.961,53	60.378.808,95	101
1721.01.05.00.00 COTA-PARTE DO IMPOSTO SOBRE A PROPRIEDADE TERRITORIAL RURAL	35.000,00	35.000,00	4.808,07	25.452,49	73
1721.01.12.00.00 COTA-PARTE DO IMPOSTO SOBRE PRODUTOS INDUSTRIALIZADOS-ESTA.EXPORT	147.000,00	147.000,00	34.062,36	198.870,42	135
1722.01.01.00.00 COTA-PARTE DO ICMS	34.600.000,00	34.600.000,00	7.123.789,92	44.316.398,19	128
1722.01.02.00.00 COTA-PARTE DO IPVA	1.475.000,00	1.475.000,00	199.164,98	2.381.661,75	161
9721.01.02.00.00 DEDUÇÃO DE RECEITA DO FPM - FUNDEB E REDUTOR FINANCEIRO	-11.920.000,00	-11.920.000,00	-2.185.263,05	-11.312.438,19	95
9721.01.05.00.00 DEDUÇÃO DE RECEITA PARA FORMAÇÃO DO FUNDEB - ITR	-7.000,00	-7.000,00	-961,58	-5.090,43	73
9721.01.12.00.00 DEDUÇÃO DE RECEITA P/ A FORMAÇÃO DO FUNDEB - IPI EXPORTAÇÃO	-29.400,00	-29.400,00	0,00	-26.705,56	91
9721.36.00.00.00 DEDUÇÃO DE REC.P/FORN.DO FUNDEB-ICMS DESONERAÇÃO LEI COMPL. 87/96	-67.000,00	-67.000,00	-9.171,38	-474.296,23	708
9722.01.01.00.00 DEDUÇÃO DE RECEITA P/ FORMAÇÃO DO FUNDEB - ICMS	-6.920.000,00	-6.920.000,00	-127.500,00	-5.677.951,20	82
9722.01.02.00.00 DEDUÇÃO DE RECEITA PARA FORMAÇÃO DO FUNDEB - IPVA	-295.000,00	-295.000,00	0,00	-436.499,35	148
TOTAL DE RECEITAS RESULTANTES DE IMPOSTOS (I)	---	---	---	125.990.498,40	-

RECEITAS VINCULADAS AO ENSINO (III)
Transferências multigovernamentais (IV)

Washington Luiz de Oliveira Góes
Prefeito de Caucaia

Secretaria de Finanças e Planejamento
Jaime Cavalcante de A. Filho
Secretário

Janaylson Cirilo Lopes de Lima
CPF 724.438.043-72
CRC CE 016708/O-2
Contador



CEARÁ
GOVERNO MUNICIPAL DE CAUCAIA
CONSOLIDADO

RELATÓRIO RESUMIDO DA EXECUÇÃO ORÇAMENTÁRIA
DEMONSTR. DAS RECEITAS E DESPESAS
COM MANUTENÇÃO E DESENV. DO ENSINO - MDE
6º bimestre de 2009 (Novembro a Dezembro)

Aspec sistemas
Pag.: 0002

Lei 9.394/96, Art.72, Anexo X

Valores em R\$

Transferências de recursos do FUNDEB (V)					
1724.01.00.00.00	TRANSF.RECUR.DO FUNDO DE MAN.DESENV. DA EDUCAÇÃO BÁSICA - FUNDEB	19.238.400,00	19.238.400,00	15.962.107,35	89.059.191,35 463
Complementação da União ao FUNDEB					
1724.02.00.00.00	TRANSFERÊNCIA DE RECURSOS DA COMPLEMENTAÇÃO DO FUNDEB	55.838.680,00	55.838.680,00	216.506,31	1.265.642,41 2
Demais receitas vinculadas ao ensino					
1325.01.02.00.00	REC. DE REM. DE DEP. BANC. DE REC. VINC. - FUNDEB	195.000,00	195.000,00	53.138,78	598.093,03 307
1325.01.05.00.00	REC. DE REM. DE DEP. BANC. DE REC. VINC. - MDE	185.000,00	185.000,00	59.320,42	342.838,25 185
1721.35.01.00.00	TRANSFERÊNCIAS DO SALÁRIO-EDUCAÇÃO	2.185.000,00	2.185.000,00	489.628,61	2.956.048,89 135
1721.35.02.00.00	TRANSFERÊNCIAS DIRETAS DO FNDE - PROG. DINHEIRO DIRETO NA ESCOLA	150.000,00	150.000,00	6.157,50	6.157,50 4
1721.35.03.10.00	PROGRAMA NACIONAL DE ALIMENTAÇÃO ESCOLAR-PNAE CRECHE	240.000,00	240.000,00	505.938,40	1.806.129,60 753
1721.35.03.20.00	PROGRAMA NACIONAL DE ALIMENTAÇÃO ESCOLAR-FUNDAMENTAL	2.360.000,00	2.360.000,00	0,00	1.295.813,20 55
1721.35.03.40.00	PROGRAMA NACIONAL DE ALIMENTAÇÃO ESCOLAR-PRÉ-ESCOLAR	500.000,00	500.000,00	0,00	78.372,80 16
1721.35.04.00.00	TRAM.DIR.FNDE REF.AO Progr.NACIONAL DE APOIO TRANSP.ESCOLAR-PNATE	50.000,00	50.000,00	95.577,44	430.098,20 860
1721.35.06.00.00	PROGRAMA BRASIL ALFABETIZADO	891.558,16	891.558,16	0,00	72.000,00 8
1721.35.99.00.00	OUTRAS TRANSF. DIR. FUND. NACIO. DESENVOLVIMENTO DA EDUCAÇÃO-FNDE	0,00	0,00	504.092,16	1.299.144,53 0
1721.36.00.00.00	TRANSFERÊNCIA FINANCEIRA DO ICMS - DESONERAÇÃO - LC. Nº 87/96	355.000,00	355.000,00	45.856,96	292.338,16 82
1762.02.00.00.00	TRANSF.DE CONVÊNIO DOS ESTADOS DESTINADAS A PROGRAMAS DE EDUCAÇÃO	450.000,00	450.000,00	368.938,00	368.938,00 82
TOTAL DE RECEITAS VINCULADAS AO ENSINO (III)		- - -	- - -	- - -	99.870.805,92

TOTAL DAS RECEITAS (VI) = (I + III - II) | 208.364.822,71

DESPESA COM ENSINO POR VINCULAÇÃO	DOTAÇÃO INICIAL	DOTAÇÃO ATUALIZADA (c)	DESPESAS LIQUIDADAS		
			NO BIMESTRE	ATÉ O BIM. (d)	% d/c
VINCULADAS ÀS RECEITAS RESULTANTES DE IMPOSTOS					
Despesas com ensino fundamental (VII)	-	-	4.857.603,40	13.656.114,80	-
Despesas com educação infantil em creches e pré-escolas (VIII)	-	-	0,00	179,22	-
Outras despesas com ensino	-	-	2.084.770,04	9.204.246,23	-
VINCULADAS AO FUNDEB, NO ENSINO FUNDAMENTAL (IX)					
Pagamentos dos profissionais do magistério no ens.fund. (X)	-	-	13.688.874,87	53.764.191,03	-
Outras despesas no ensino fundamental	-	-	13.217.509,99	42.835.537,60	-
VINCULADAS A OUTRAS FONTES DE RECURSOS					
Salário-educação, operações de crédito, etc	-	-	0,00	12.408,40	-
TOTAL DAS DESPESAS COM ENSINO (XI)	102.863.042,96	120.578.909,96	33.848.758,30	119.472.677,28	

Washington Luiz de Oliveira Góis
Prefeito de Caucaia

Secretaria de Finanças e Planejamento
Jaime Cavalcante de A. Filho
Secretário

Janayison Cirilo Lopes de Lima
CPF 724.438.043-72
CRC CE 016708/O-2
Contador



CEARÁ
GOVERNO MUNICIPAL DE CAUCAIA
CONSOLIDADO

RELATÓRIO RESUMIDO DA EXECUÇÃO ORÇAMENTÁRIA
DEMONSTR. DAS RECEITAS E DESPESAS
COM MANUTENÇÃO E DESENV. DO ENSINO - MDE
6º bimestre de 2009 (Novembro a Dezembro)

Aspec sistemas
Pag.: 0003

Lei 9.394/96, Art.72, Anexo X

Valores em R\$

[Se II > IV] = PERDA NAS TRANSFERÊNCIAS DO FUNDEB (XII)	0,00
[Se II < IV] = GANHO NAS TRANSFERÊNCIAS DO FUNDEB	72.828.352,15

DEDUÇÕES DA DESPESA	VALOR
PARCELA DO GANHO / COMPLEMENTAÇÃO DO FUNDEB APLICADA NO EXERCÍCIO (XIII)	72.828.352,15
RESTOS A PAGAR CANCELADOS - VINCULADOS À EDUCAÇÃO / R.P. INSCRITOS SEM DISPON. FINANCEIRA VINCULADA	
Despesas de ensino fundamental (XIV)	0,00
Despesas com ensino infantil em creches e pré-escola	0,00
DESPESAS VINC. AO SUPERÁVIT FINANCEIRO DO GANHO/COMPLEMENTAÇÃO DO FUNDEB NO EXERCÍCIO ANTERIOR (XV)	0,00
TOTAL DE DEDUÇÃO DE DESPESA (XV)	72.828.352,15
TOTAL DE DESPESAS CONSIDERADAS PARA FINS DE LIMITE CONSTITUCIONAL (XIX)= (VII+VIII+IX+XII) - XVI	37.427.670,50

TABELA DE CUMPRIMENTO DOS LIMITES	%
MÍNIMO DE 25% DAS RECEITAS RESULTANTES DE IMPOSTOS NA MANUTENÇÃO E DESENVOLVIMENTO DO ENSINO (XIX / I)	29,71
MÍNIMO DE 60% DAS DESPESAS COM MDE NO ENSINO FUNDAMENTAL [(VII+IX+XII) - (XIII+XIV+XV)] / (I x 0,25)	118,83
MÍNIMO DE 60% DO FUNDEB NA REMUNERAÇÃO DO MAGISTÉRIO ENSINO FUNDAMENTAL (X / IV)	59,52

SALDO FINANCEIRO DO FUNDEF	SALDO
SALDO FINANCEIRO DO FUNDEB EM 31 DE DEZEMBRO DO ANO ANTERIOR	3.033.964,03
NO FINAL DO BIMESTRE ATUAL	6.119.295,06

DESPESAS COM ENSINO POR FUNÇÃO / SUBFUNÇÃO	DOTAÇÃO INICIAL	DOTAÇÃO ATUALIZADA (e)	DESPESAS LIQUIDADAS		
			NO BIMES- TRE	ATÉ O BIN. (F)	% f/e
12-EDUCAÇÃO					
122-ADMINISTRAÇÃO GERAL	8.234.272,00	9.637.667,00	3.396.816,96	9.181.977,20	
361-ENSINO FUNDAMENTAL	63.977.936,00	91.592.073,00	25.998.444,22	91.406.104,55	
362-ENSINO MÉDIO	55.000,00	661.975,00	326.640,60	661.974,63	
363-ENSINO PROFISSIONAL	245.000,00	0,00	0,00	0,00	
364-ENSINO SUPERIOR	587.000,00	0,00	0,00	0,00	
365-EDUCAÇÃO INFANTIL	19.706.340,00	11.708.620,00	3.620.096,92	11.686.173,28	
366-EDUCAÇÃO DE JOVENS E ADULTOS	6.184.678,16	711.988,16	108.607,84	711.856,31	
367-EDUCAÇÃO ESPECIAL	341.600,00	385.770,00	123.908,50	366.868,91	
451-INFRA ESTRUTURA URBANA	3.531.216,80	5.880.816,80	274.243,26	5.457.722,40	
TOTAL DAS DESPESAS	102.863.042,96	120.578.909,96	33.848.758,30	119.472.677,28	

Washington Luiz de Oliveira Góes
Prefeito de Caucaia

Secretaria de Finanças e Planejamento
Jaime Cavalcante de A. Filho
Secretário

Janaylsio Cirilo Lopes de Lima
CPF 724.438.043-72
CRC CE 01670810-2
Contador



CEARÁ
GOVERNO MUNICIPAL DE CAUCAIA
CONSOLIDADO

RELATÓRIO RESUMIDO DA EXECUÇÃO ORÇAMENTÁRIA
DEMONSTR. DAS RECEITAS DE IMPOSTOS E
DAS DESPESAS PRÓPRIAS COM SAÚDE
6º bimestre de 2009 (Novembro a Dezembro)

Aspec sistemas
Pag.: 0001

ADCT, Art.77, Anexo XVI

Valores em R\$

RECEITAS ORÇAMENTÁRIAS	PREVISÃO ATUALIZADA (a)	RECEITAS REALIZADAS	
		ATÉ O BIMESTRE (b)	% b/a
RECEITAS DE IMPOSTOS E TRANSFERÊNCIAS CONSTITUCIONAIS E LEGAIS (I)			
Receitas de impostos			
1112.02.00.00.00	IMPOSTO SOBRE A PROPRIEDADE PREDIAL TERRITORIAL URBANA	4.000.500,00	2.941.524,44 74
1112.04.31.00.00	IMPOSTO DE RENDA RETIDO NAS FONTES SOBRE RENDIMENTOS DO TRABALHO	2.200.000,00	893.571,04 41
1112.04.34.00.00	IMPOSTO DE RENDA RETIDO NAS FONTES SOBRE OUTROS RENDIMENTOS	1.500.000,00	279.436,54 19
1112.08.00.00.00	IMPOSTO SOBRE TRANSMISSÃO DE BENS IMÓVEIS - ITBI	1.650.000,00	1.674.542,45 101
1113.05.00.00.00	IMPOSTO SOBRE SERVIÇOS DE QUALQUER NATUREZA	6.350.000,00	10.569.504,07 166
1911.38.00.00.00	MULTAS E JUROS DE MORA DO IPTU	5.000,00	62.024,96 ***
1911.40.00.00.00	MULTAS E JUROS DE MORA DO ISS	30.000,00	122.989,69 410
1913.11.00.00.00	MULTAS E JUROS DE MORA DA DÍVIDA ATIVA DO IPTU	125.000,00	200.956,87 161
1913.13.00.00.00	MULTAS E JUROS DE MORA DÍVIDA ATIVA DO ISS	20.000,00	4.902,06 25
1931.11.00.00.00	RECEITA DA DÍVIDA ATIVA DO I.P.T.U.	2.917.000,00	2.290.530,86 79
1931.13.00.00.00	RECEITA DA DÍVIDA ATIVA DO I.S.S.	70.000,00	85.822,97 123
Receitas de transferências legais e constitucionais			
1721.01.02.00.00	COTA-PARTE DO FUNDO DE PARTICIPAÇÃO DOS MUNICÍPIOS	59.600.000,00	60.378.808,95 101
1721.01.05.00.00	COTA-PARTE DO IMPOSTO SOBRE A PROPRIEDADE TERRITORIAL RURAL	35.000,00	25.452,49 73
1721.01.12.00.00	COTA-PARTE DO IMPOSTO SOBRE PRODUTOS INDUSTRIALIZADOS-ESTA.EXPORT	147.000,00	198.870,42 135
1722.01.01.00.00	COTA-PARTE DO ICMS	34.600.000,00	44.316.398,19 128
1722.01.02.00.00	COTA-PARTE DO IPVA	1.475.000,00	2.381.661,75 161
9722.01.02.00.00	DEDUÇÃO DE RECEITA PARA FORMAÇÃO DO FUNDEB - IPVA	-295.000,00	-436.499,35 148
TOTAL DE RECEITAS RESULTANTES DE IMPOSTOS E TRANSF. CONST. E LEGAIS (I)		-----	125.990.498,40 -
TRANSFERÊNCIA DE RECURSOS DO SISTEMA ÚNICO DE SAÚDE - SUS (II)			
1325.01.03.00.00	REC. DE REM. DE DEP. BANC. DE REC. VINC. - FUNDO DE SAÚDE	200.000,00	11.696,51 6
1600.05.99.00.00	OUTROS SERVIÇOS DE SAÚDE	0,00	1.675.763,31 0
1721.33.10.99.00	OUTROS PROGRAMAS FINANC. POR TRANSF. FUNDO A FUNDO	1.000.000,00	35.000,00 4
1721.33.11.10.00	PISO DE ATENÇÃO BÁSICA FIXO (PAB FIXO)	5.468.000,00	5.281.518,00 97
1721.33.11.30.01	PAB VARIÁVEL-AGENTES COMUNITÁRIOS DE SAÚDE	2.016.496,00	1.995.259,00 99
1721.33.11.30.02	PAB VARIÁVEL-SAÚDE DA FAMÍLIA	4.614.000,00	4.720.000,00 102
1721.33.11.30.03	PAB VARIÁVEL-INCENTIVO ADICIONAL PSF	120.000,00	20.000,00 17
1721.33.11.30.04	PAB VARIÁVEL-SAÚDE BUCAL	744.600,00	871.000,00 117
1721.33.11.30.05	PAB VARIÁVEL-INCENTIVO ADICIONAL SAÚDE BUCAL	30.000,00	14.000,00 47
1721.33.11.30.06	PAB VARIÁVEL-INCENTIVO DE ATENÇÃO BÁSICA DOS POVOS INDÍGENAS	500.000,00	1.646.598,00 329
1721.33.11.30.99	OUTROS PROGRAMAS FINANC. POR TRANSF. FUNDO A FUNDO	850.000,00	1.078.800,00 127
1721.33.13.10.01	CAMPANHA NACIONAL DE VACINAÇÃO	100.000,00	33.363,60 33
1721.33.13.10.02	INCENTIVO NO ÂMBITO DO PROGRAMA NACIONAL DE HIV,AIDS E OUTRAS DST	75.000,00	113.884,05 152
1721.33.13.10.03	TETO FINANCEIRO DE VIGILÂNCIA EM SAÚDE-TFVS(ADICIONAL)	78.000,00	71.077,16 91
1721.33.13.10.04	TETO FINANCEIRO DE VIGILÂNCIA EM SAÚDE-TFVS (EX-TFECO)	907.200,00	1.236.227,85 136
1721.33.13.20.01	AÇÕES ESTRUTURANTE DE VIGILÂNCIA SANITÁRIA	110.340,00	117.941,42 107
1721.33.13.20.02	PISO ESTRATÉGICO-GERENCIAMENTO DE RISCO DE VIGILÂNCIA SANITÁRIA	17.484,00	27.040,86 155

Washington Luiz de Oliveira Gois
Prefeito de Caucaia

Secretaria de Finanças e Planejamento
Jaime Cavalcante de A. Filho
Secretário

Janaylson Cirilo Lopes de Lima
CPF 724.438.043-72
CRC CE 016708/O-2
Contador



CEARÁ
GOVERNO MUNICIPAL DE CAUCAIA
CONSOLIDADO

RELATÓRIO RESUMIDO DA EXECUÇÃO ORÇAMENTÁRIA
DEMONSTR. DAS RECEITAS DE IMPOSTOS E
DAS DESPESAS PRÓPRIAS COM SAÚDE
6º bimestre de 2009 (Novembro a Dezembro)

Aspec sistemas
Pag.: 0002

ADCT, Art. 77, Anexo XVI

Valores em R\$

1721.33.13.20.03	PISO ESTRATÉGICO-GERENCIAMENTO DE RISCOS DE VS-PRODUTOS/SERVIÇOS	44.844,00	103.667,82	231
1721.33.14.10.02	FAEC-ATENDIMENTO/ACOMPANHAMENTO PSICOSSOCIAL	429.000,00	22.826,60	5
1721.33.14.10.03	FAEC-COLETA DE MATERIAL	1.000,00	1.275,50	128
1721.33.14.10.04	FAEC-COLETA/EXAME ANATOMO-PATOLÓGICO COLO UTERINO	110.000,00	8.965,81	8
1721.33.14.10.05	FAEC-DIAGNÓSTICO EM LABORATÓRIO CLÍNICO	15.600,00	1.394,40	9
1721.33.14.10.06	FAEC-INCENTIVO AO PRÉ-NATAL E NASCIMENTO	19.200,00	75.829,18	395
1721.33.14.10.07	FAEC-NEFROLOGIA	3.000.000,00	3.782.532,45	126
1721.33.14.10.16	FAEC-NUTRIRÃO DE CIRURGIAS ELETIVAS DE MÉDIA COMPLEXIDADE	100.000,00	235.278,19	235
1721.33.14.10.99	OUTROS PROGRAMAS FINANC. POR TRANSF. FUNDO A FUNDO	500.000,00	455.161,18	91
1721.33.14.20.01	INCENT.ASSIST.AMBULAT,HOSP E APOIO DIAG. À POP. INDÍGENA- IAPI	73.000,00	72.804,00	100
1721.33.14.20.02	TETO MUNICIPAL DA MÉDIA E ALTA COMPLEXIDADE AMB. E HOSPITALAR	7.584.000,00	8.704.940,93	115
1721.33.15.01.00	PROGRAMA FARMÁCIA POPULAR DO BRASIL	240.000,00	260.000,00	108
1721.35.03.30.00	PROGRAMA NACIONAL DE ALIMENTAR ESCOLAR-INDÍGENA	60.600,00	70.752,00	117
1762.01.00.00.00	TRANSFERÊN.DE CONVÊNIO ESTADOS P/O SISTEMA ÚNICO DE SAÚDE - SUS	0,00	480.000,00	0
1764.00.00.00.00	TRANSFERÊNCIAS DE CONVÊNIO DE INSTITUIÇÕES PRIVADAS	30.000,00	30.000,00	100
TOTAL DA TRANSF. RECURSOS DO SISTEMA ÚNICO DE SAÚDE - SUS (II)		-----	33.254.597,82	-
RECEITAS DE OPER. CRÉD. VINCULADAS À SAÚDE (III)		-----	0,00	-
RECEITAS DE OPER. CRÉD. VINCULADAS À SAÚDE		-----	0,00	-
OUTRAS RECEITAS ORÇAMENTÁRIAS				-
1121.17.00.00.00	TAXA DE FISCALIZAÇÃO DE VIGILÂNCIA SANITÁRIA		127.276,69	
1121.21.00.00.00	TAXA DE CONTROLE E FISCALIZAÇÃO AMBIENTAL		27.498,36	
1121.25.00.00.00	TAXA DE LICENÇA PARA FUNCION. ESTABELEC. COMERC. INDUST. E PRES. SERVI		253.263,21	
1121.29.00.00.00	TAXA DE LICENÇA PARA EXECUÇÃO DE OBRAS		179.190,24	
1121.36.00.00.00	TAXA DE APREENSÃO, DEPÓSITO OU LIBERAÇÃO DE ANIMAIS		25.552,93	
1121.99.00.00.00	OUTRAS TAXAS PELO EXERCÍCIO DO PODER DE POLÍCIA		2.477.240,03	
1122.28.00.00.00	TAXA DE CEMITÉRIOS		20.607,86	
1122.99.00.00.00	OUTRAS TAXAS PELA PRESTAÇÃO DE SERVIÇOS		44.232,28	
1210.01.02.00.00	REC.PROG.RECUP.FISC.E DO PARC.ESP.-CONT.SOCIAL P/FINANC.SEG.SOCIA		1.784,68	
1210.29.07.00.00	CONTRIBUIÇÃO DE SERVIDOR ATIVO P/REGIME PRÓPRIO DE PREVIDÊNCIA		4.041.670,08	
1220.29.00.00.00	CONTRIBUIÇÃO PARA O CUSTEIO DO SERVIÇO DE ILUMINAÇÃO PÚBLICA		9.977.453,58	
1319.00.00.00.00	OUTRAS RECEITAS IMOBILIÁRIAS		63,30	
1325.01.01.00.00	REC. DE REM. DE DEP. BANC. DE REC. VINC. - ROYALTIES		23,41	
1325.01.02.00.00	REC. DE REM. DE DEP. BANC. DE REC. VINC. - FUNDEB		598.093,03	
1325.01.04.00.00	REC. DE REM. DE DEP. BANC. DE REC. VINC. - RPPS		3.593.437,93	
1325.01.05.00.00	REC. DE REM. DE DEP. BANC. DE REC. VINC. - MDE		342.838,25	
1325.01.99.00.00	REM. DE OUTROS DEP. BANC. DE RECUR. VINCULADO		40.732,27	
1325.02.00.00.00	REMUNERAÇÃO DE DEP. BANC. DE RECUR. NÃO VINCULADOS		6.981.330,53	
1600.99.00.00.00	OUTROS SERVIÇOS		20,00	
1721.22.20.00.00	COTA-PARTE DA COMPENSAÇÃO FINANCEIRA DE RECURSOS MINERAIS		84.152,58	
1721.22.30.00.00	COTA-PARTE ROYALTIES-COMPEN.FINANC.PELA PRODUÇ.PETRO-LEI 7.990/89		158.762,78	
1721.22.50.00.00	COTA-PARTE ROYALTIES PELA PARTICIPAÇÃO ESPECIAL-LEI Nº			

Washington Luiz de Oliveira Góes
Prefeito de Caucaia

Jaime Cavalcante de A. Filho
Secretário de Finanças e Planejamento
Secretário

Janaylson Cirilo Lopes de Lima
CPF 724.438.043-72
CRC CE 016708/O-2
Contador



CEARÁ
GOVERNO MUNICIPAL DE CAUCAIA
CONSOLIDADO

RELATÓRIO RESUMIDO DA EXECUÇÃO ORÇAMENTÁRIA
DEMONSTR. DAS RECEITAS DE IMPOSTOS E
DAS DESPESAS PRÓPRIAS COM SAÚDE
6º bimestre de 2009 (Novembro a Dezembro)

Aspec sistemas
Pag.: 0003

ADCT, Art. 77, Anexo XVI

Valores em R\$

	9.478/97	94.908,04
1721.22.70.00.00	COTA-PARTE DO FUNDO ESPECIAL DO PETRÓLEO - FEP	585.729,33
1721.33.13.20.03	PISO ESTRATÉGICO-GERENCIAMENTO DE RISCOS DE VS-PRODUTOS/SERVIÇOS	13.028,56
1721.34.01.00.00	PISO DE ALTA COMPLEXIDADE-PAC I	191.000,00
1721.34.02.00.00	TRANS.UNIÃO-PROG.ERRAD.TRABAL.INFAN-PETI	48.000,00
1721.34.04.00.00	CENTRO DE REFERÊNCIA ESPECIALIZADO DE ASSISTÊNCIA SOCIAL-CREAS	52.748,00
1721.34.05.00.00	CENTRO DE REFERÊNCIA DE ASSISTÊNCIA SOCIAL-CRAS	139.165,60
1721.34.06.00.00	PROJETO PROJÓVEM ADOLESCENTE	624.356,25
1721.34.07.00.00	PISO BÁSICO DE TRANSIÇÃO	491.166,00
1721.34.09.00.00	PROGRAMA BOLSA FAMÍLIA	506.410,88
1721.35.01.00.00	TRANSFERÊNCIAS DO SALÁRIO-EDUCAÇÃO	2.956.048,89
1721.35.02.00.00	TRANSFERÊNCIAS DIRETAS DO FNDE - PROG. DINHEIRO DIRETO NA ESCOLA	6.157,50
1721.35.03.10.00	PROGRAMA NACIONAL DE ALIMENTAÇÃO ESCOLAR-PNAE CRECHE	1.806.129,60
1721.35.03.20.00	PROGRAMA NACIONAL DE ALIMENTAÇÃO ESCOLAR-FUNDAMENTAL	1.295.813,20
1721.35.03.40.00	PROGRAMA NACIONAL DE ALIMENTAÇÃO ESCOLAR-PRÉ-ESCOLAR	78.372,80
1721.35.04.00.00	TRAN.DIR.FNDE REF.AO Progr.NACIONAL DE APOIO TRANSP.ESCOLAR-PNATE	430.098,20
1721.35.06.00.00	PROGRAMA BRASIL ALFABETIZADO	72.000,00
1721.35.99.00.00	OUTRAS TRANSF. DIR. FUND. NACIO. DESENVOLVIMENTO DA EDUCAÇÃO-FNDE	1.299.144,53
1721.36.00.00.00	TRANSFERÊNCIA FINANCEIRA DO ICMS - DESONERAÇÃO - LC. Nº 87/96	292.338,16
1721.99.99.00.00	DEMAIS TRANSFERÊNCIAS DA UNIÃO	17.353,93
1722.01.13.00.00	COTA-PARTE DA CONTRIBUIÇÃO DE INTERVENÇÃO NO DOMÍNIO ECONÔMICO	297.146,11
1724.01.00.00.00	TRANSF.RECUR.DO FUNDO DE MAN.DESENV. DA EDUCAÇÃO BÁSICA - FUNDEF	89.059.191,35
1724.02.00.00.00	TRANSFERÊNCIA DE RECURSOS DA COMPLEMENTAÇÃO DO FUNDEF	1.265.642,41
1762.02.00.00.00	TRANSF.DE CONVÊNIO DOS ESTADOS DESTINADAS A PROGRAMAS DE EDUCAÇÃO	368.938,00
1911.99.01.00.00	MULTAS E JUROS DE MORA DE OUTROS TRIBUTOS	1.045,75
1912.29.02.00.00	MULT.E JUROS DE MORA DA CONTRIB.DO SERV.P/REGIM.PRÓPRIO DE PREVID	1.079,11
1913.99.00.00.00	MULTAS E JUROS DE MORA DA DÍVIDA ATIVA DE OUTROS TRIBUTOS	7.614,19
1919.15.00.00.00	MULTAS PREVISTAS NA LEGISLAÇÃO DO TRÂNSITO	1.361.788,77
1919.35.00.00.00	MULTAS POR DANOS AO MEIO AMBIENTE	4.713,67
1919.48.00.00.00	MULTAS APLICADAS PELOS TRIBUNAIS DE CONTAS	43.547,07
1919.99.00.00.00	OUTRAS MULTAS	88.407,79
1921.99.00.00.00	OUTRAS INDENIZAÇÕES	800.427,32
1922.99.00.00.00	OUTRAS RESTITUIÇÕES	1.195.958,14
1932.99.01.00.00	RECEITA DA DÍVIDA ATIVA NÃO-TRIBUTÁRIA DE OUTRAS REC. - PRINCIPAL	2.729,76
1990.02.02.00.00	RECEITA DE ÔNUS DE SUCUMBÊNCIA	34.663,29
1990.99.00.00.00	OUTRAS RECEITAS	1.751.810,31
2471.99.00.00.00	OUTRAS TRANSFERÊNCIAS DE CONVÊNIO DA UNIÃO	599.999,99
2472.99.00.00.00	OUTRAS TRANSFERÊNCIAS DE CONVÊNIO DOS ESTADOS	100.000,00
7210.29.01.00.00	CONTRIBUIÇÃO PATRONAL SERVID. ATIVO CIVIL	4.444.621,39
	TOZAL DE OUTRAS RECEITAS ORÇAMENTÁRIAS	141.404.517,91
	(-) DEDUÇÃO PARA O FUNDEF	-17.496.481,61
TOTAL DAS RECEITAS ORÇAMENTÁRIAS		283.153.132,52

Washington Luiz de Oliveira Gois
Prefeito de Caucaia

Secretaria de Finanças e Planejamento
Jaime Cavalcante de A. Filho
Secretário

Janaylson Cirilo Lopes de Lima
CPF 724.438.043-72
CRC CE 016708/O-2
Contador



CEARÁ
GOVERNO MUNICIPAL DE CAUCAIA
CONSOLIDADO

RELATÓRIO RESUMIDO DA EXECUÇÃO ORÇAMENTÁRIA
DEMONSTR. DAS RECEITAS DE IMPOSTOS E
DAS DESPESAS PRÓPRIAS COM SAÚDE
6º bimestre de 2009 (Novembro a Dezembro)

Aspec sistemas
Pag.: 0004

ADCT, Art.77, Anexo XVI

Valores em R\$

DESPESAS COM SAÚDE (POR GRUPO DE NATUREZA DA DESPESA)	DOTAÇÃO ATUALIZADA (c)	DESPESAS LIQUIDADAS	
		ATÉ O BIMESTRE (d)	% d/c
DESPESAS CORRENTES	62.261.658,71	61.614.250,36	99
PESSOAL E ENCARGOS SOCIAIS	28.922.390,00	28.910.898,63	100
APLICAÇÕES DIRETAS	28.718.520,00	28.707.719,43	100
CONTRATAÇÃO POR TEMPO DETERMINADO	* 0,00	0,00	0
SALÁRIO FAMÍLIA	* 2.560,00	426,75	17
VENCIMENTOS E VANT. FIXAS PESSOAL CIVIL	* 24.537.970,00	24.530.256,24	100
OBRIGAÇÕES PATRONAIS	* 4.177.590,00	4.177.036,44	100
DESPESAS DE EXERCÍCIOS ANTERIORES	* 400,00	0,00	0
INDENIZAÇÕES E RESTITUIÇÕES TRABALHISTAS	* 0,00	0,00	0
RESSARCIMENTO DE DESP. DE PESSOAL REQUIS	* 0,00	0,00	0
APL.DIR.OPER. ÓRGÃOS, FUNDOS E ENTIDADES	203.870,00	203.179,20	100
OBRIGAÇÕES PATRONAIS	* 203.870,00	203.179,20	100
OUTRAS DESPESAS CORRENTES	33.339.268,71	32.703.351,73	98
TRANSF. A INST. PRIV. SEM FINS LUCRATIVO	28.171,20	28.171,20	100
DESPESAS DE EXERCÍCIOS ANTERIORES	* 28.171,20	28.171,20	100
APLICAÇÕES DIRETAS	33.339.268,71	32.675.180,53	98
DIÁRIAS - CIVIL	* 4.800,00	4.700,00	98
MATERIAL DE CONSUMO	* 11.014.528,71	10.580.563,43	96
MATERIAL DE DISTRIBUIÇÃO GRATUITA	* 547.000,00	546.223,00	100
PASSAGENS E DESPESAS COM LOCOMOÇÃO	* 5.000,00	4.999,89	100
SERVIÇOS DE CONSULTORIA	* 500,00	0,00	0
OUTROS SERV. DE TERCEIROS PESSOA FÍSICA	* 153.520,00	152.470,00	99
OUTROS SERV. DE TERC. PESSOA JURÍDICA	* 19.771.940,00	19.544.984,89	99
OBRIGAÇÕES TRIBUTÁRIAS E CONTRIBUTIVAS	* 318.000,00	317.685,77	100
DESPESAS DE EXERCÍCIOS ANTERIORES	* 1.523.980,00	1.523.553,55	100
DESPESAS DE CAPITAL	1.363.389,29	1.322.882,71	97
INVESTIMENTOS	1.277.789,29	1.237.299,41	97
APLICAÇÕES DIRETAS	1.277.789,29	1.237.299,41	97
OBRA E INSTALAÇÕES	* 290.509,29	278.819,87	96
EQUIPAMENTOS E MATERIAL PERMANENTE	* 987.080,00	958.479,54	97
DESPESAS DE EXERCÍCIOS ANTERIORES	* 200,00	0,00	0
AMORTIZAÇÃO DA DÍVIDA	85.600,00	85.583,30	100
APLICAÇÕES DIRETAS	85.600,00	85.583,30	100
PRINCIPAL DA DÍVIDA CONTRATUAL RESGATADO	* 85.600,00	85.583,30	100
TOTAL DAS DESPESAS COM SAÚDE (IV) (POR GRUPO DE NATUREZA DA DESPESA)	63.653.219,20	62.937.133,07	

DESPESAS PRÓPRIAS COM SAÚDE	LIQUIDADAS
DESPESAS COM SAÚDE (valor do item IV)	62.937.133,07
(-) DESPESAS COM INATIVOS E PENSIONISTAS	0,00
(-) DESPESAS CUSTEADAS COM RECURSOS VINCULADOS À SAÚDE	33.254.597,82
(-) RESTOS A PAGAR CANCELADOS - VINCULADOS À SAÚDE	0,00
(-) RESTOS A PAGAR INSCRITOS SEM DISPONIBILIDADE DE RECURSOS PRÓPRIOS	0,00

Washington Luiz de Oliveira
Prefeito de Caucaia

Secretaria de Finanças e Planejamento
Jaime Cavalcante de A. Filho
Secretário

Janayilson Cirilo Lopes de Lima
CPF 724.438.043-72
CRC CE 016708/O-2
Contador



CEARÁ
GOVERNO MUNICIPAL DE CAUCAIA
CONSOLIDADO

ADCT, Art.77, Anexo XVI

RELATÓRIO RESUMIDO DA EXECUÇÃO ORÇAMENTÁRIA
DEMONSTR. DAS RECEITAS DE IMPOSTOS E
DAS DESPESAS PRÓPRIAS COM SAÚDE
6º bimestre de 2009 (Novembro a Dezembro)

Aspec sistemas
Pag.: 0005

Valores em R\$

TOTAL DE DESPESAS PRÓPRIAS COM SAÚDE (V)	29.682.535,25
--	---------------

PARTICIPAÇÃO DAS DESPESAS PRÓPRIAS COM SAÚDE NA RECEITA DE IMPOSTOS E TRANSF. CONST. E LEGAIS (V / I)	23,56%
---	--------

EVOLUÇÃO PERCENTUAL MÍNIMO DA DESPESA PRÓPRIA COM SAÚDE / RECEITA DE IMPOSTOS	ANO	APLICADO	MÍNIMO A APLICAR
	2000	0,00%	0,00%
	2001	0,00%	0,00%
	2002	0,00%	0,00%
	2003	0,00%	0,00%
	2004	0,00%	15,00%

DESPESAS COM SAÚDE POR FUNÇÃO / SUBFUNÇÃO	DOTAÇÃO ATUALIZADA (e)	DESPESAS LIQUIDADAS	
		ATÉ O BIMESTRE (f)	% f/e
08-ASSISTÊNCIA SOCIAL 244-ASSISTÊNCIA COMUNITÁRIA	28.171,20	28.171,20	
10-SAÚDE			
122-ADMINISTRAÇÃO GERAL	5.293.210,00	5.219.286,11	
301-ATENÇÃO BÁSICA	21.591.253,00	21.454.450,77	
302-ASSISTÊNCIA HOSPITALAR E AMBULATORIAL	34.438.410,00	34.075.880,63	
303-SUPORTE PROFILÁTICO E TERAPÊUTICO	1.703.070,00	1.580.496,33	
304-VIGILÂNCIA SANITÁRIA	250.325,00	249.577,29	
305-VIGILÂNCIA EPIDEMIOLÓGICA	348.780,00	329.270,74	
TOTAL DAS DESPESAS	 63.653.219,20 	62.937.133,07 	

Washington Luiz de Oliveira Gois
Prefeito de Caucaia

Secretário de Finanças e Planejamento
Jaime Cavalcante de A. Filho
Secretário

Janaylson Cirilo Lopes de Lima
CPF 724.438.043-72
CRC CE 016708/O-2
Contador

**RELATÓRIO RESUMIDO DA EXECUÇÃO ORÇAMENTÁRIA
DEMONSTRATIVO SIMPLIFICADO DO RELATÓRIO RESUMIDO DA EXECUÇÃO ORÇAMENTÁRIA
ORÇAMENTOS FISCAL E DA SEGURIDADE SOCIAL**

MUNICÍPIO: CAUCAIA/CE - PODER EXECUTIVO

CNPJ: 07.616.162/0001-06

Exercício: 2009

Período de referência: JANEIRO A DEZEMBRO DE 2009/BIMESTRE NOVEMBRO-DEZEMBRO

CVA: 2010021017302600506008

RREO - ANEXO XVIII (LRF, art. 48)

RS 1,00

CAMPO	BALANÇO ORÇAMENTÁRIO	No Bimestre	Até o Bimestre
1	RECEITAS		
2	Previsão Inicial		287.012.783,16
3	Previsão Atualizada		287.774.383,16
4	Receitas Realizadas	58.633.329,89	283.153.132,32
5	Déficit Orçamentário		-
6	SalDOS de Exercícios Anteriores (Utilizados para Créditos Adicionais)		0,00
7	DESPESAS		
8	Dotação Inicial		287.774.383,16
9	Créditos Adicionais		20.703.275,64
10	Dotação Atualizada		288.477.658,80
11	Despesas Empenhadas	29.079.543,17	281.829.313,73
12	Despesas Executadas	73.012.017,54	277.631.256,80
13	Liquidadas	73.012.017,54	277.631.256,80
14	Inscritas em Restos a Pagar Não Processados		0,00
15	Superávit Orçamentário		3.521.875,72

CAMPO	DESPESAS POR FUNÇÃO/SUBFUNÇÃO	No Bimestre	Até o Bimestre
16	Despesas Empenhadas	29.079.543,17	281.829.313,73
17	Despesas Executadas	73.012.017,54	277.631.256,80
18	Liquidadas	73.012.017,54	277.631.256,80
19	Inscritas em Restos a Pagar Não Processados		0,00


CAMPO	RECEITA CORRENTE LÍQUIDA - RCL	Até o Bimestre
20	Receita Corrente Líquida	273.760.923,31

CAMPO	RECEITAS E DESPESAS DOS REGIMES DE PREVIDÊNCIA	No Bimestre	Até o Bimestre
21	Regime Geral da Previdência Social		
22	Receitas Previdenciárias Realizadas (I)		
23	Despesas Previdenciárias Executadas (II)		
24	Liquidadas		
25	Inscritas em Restos a Pagar Não Processados		
26	Resultado Previdenciário (III) = (I - II)		
27	Regime Próprio de Previdência dos Servidores		
28	Receitas Previdenciárias Realizadas. (IV)	2.260.618,35	12.082.874,79
29	Despesas Previdenciárias Executadas. (V)	573.966,33	3.249.159,41
30	Liquidadas.	573.966,33	3.249.159,41
31	Inscritas em Restos a Pagar Não Processados.		0,00
32	Resultado Previdenciário. (VI) = (IV - V)	1.686.652,02	8.833.715,38

CAMPO	RESULTADOS NOMINAL E PRIMÁRIO	Meta Fixada no AMF da LDO (a)	Resultado Apurado Até o Bimestre (b)	% em Relação à Meta (b/a)
33	Resultado Nominal	0,00	44.045.010,91	0,00
34	Resultado Primário	0,00	2.356.453,22	0,00

CAMPO	RESTOS A PAGAR POR PODER	Inscrição	Cancelamento Até o Bimestre	Pagamento Até o Bimestre	Saldo a Pagar
35	RESTOS A PAGAR PROCESSADOS	11.830.784,40	0,00	8.312.834,13	3.517.950,27
36	Poder Executivo	11.787.898,83	0,00	8.312.834,13	3.475.064,70
37	Poder Legislativo	42.885,57	0,00	0,00	42.885,57
38	RESTOS A PAGAR NÃO-PROCESSADOS	3.351.459,65	3.376.659,76	0,00	1.774.799,89
39	Poder Executivo.	3.351.459,65	3.376.659,76	0,00	1.774.799,89
40	Poder Legislativo.	0,00	0,00	0,00	0,00
41	TOTAL	15.182.244,05	1.976.659,76	8.312.834,13	5.292.750,16


Washington Luiz de Oliveira Gois
Prefeito de Caucaia


Secretaria de Finanças e Contabilidade
Jaime Cavalcanti de A. Filho
Secretário

Pag. 25/ 27


Janaylson Cirilo Lopes de Lima
CPF 724.438.043-72
CRC CE 016708/O-2
Contador

**RELATÓRIO RESUMIDO DA EXECUÇÃO ORÇAMENTÁRIA
DEMONSTRATIVO SIMPLIFICADO DO RELATÓRIO RESUMIDO DA EXECUÇÃO ORÇAMENTÁRIA
ORÇAMENTOS FISCAL E DA SEGURIDADE SOCIAL**

MUNICÍPIO: CAUCAIA/CE - PODER EXECUTIVO

CNPJ: 07.616.162/0001-06

Exercício: 2009

Período de referência: JANEIRO A DEZEMBRO DE 2009/BIMESTRE NOVEMBRO-DEZEMBRO

CVA: 2010021017302600506008

RREO - ANEXO XVIII (LRF, art. 48)

R\$ 1,00

CAMPO	DESPESAS COM AÇÕES TÍPICAS DE MDE	Valor Apurado Até o Bimestre	Limites Constitucionais Anuais	
			% Mínimo a Aplicar no Exercício	% Aplicado Até o Bimestre
42	Mínimo Anual de <18% / 25%> das Receitas de Impostos em MDE	0,00	25%	0,00
43	Liquidadas	0,00		
44	Inscritas em Restos a Pagar Não Processados	0,00		
45	Mínimo Anual de 60% do FUNDEB na Remuneração do Magistério com Ensino Fundamental e Médio	0,00	60%	0,00
46	Liquidadas	0,00		
47	Inscritas em Restos a Pagar Não Processados	0,00		
48	Mínimo Anual de 60% do FUNDEB na Remuneração do Magistério com Educação Infantil e Ensino Fundamental	0,00	60%	0,00
49	Liquidadas	0,00		
50	Inscritas em Restos a Pagar Não Processados	0,00		
51	Complementação da União ao FUNDEB	0,00	R\$ 4.300.000,00	0,00
52	Liquidadas	0,00		
53	Inscritas em Restos a Pagar Não Processados	0,00		


CAMPO	RECEITAS DE OPERAÇÕES DE CRÉDITO E DESPESAS DE CAPITAL	Valor Apurado Até o Bimestre	Saldo a Realizar
54	Receitas de Operação de Crédito	0,00	1.700.000,00
55	Despesa de Capital Líquida	25.526.825,59	739.988,74


CAMPO	PROJEÇÃO ATUARIAL DOS REGIMES DE PREVIDÊNCIA	Exercício	10º Exercício	20º Exercício	35º Exercício
56	Regime Geral da Previdência Social				
57	Receitas Previdenciárias (I)				
58	Despesas Previdenciárias (II)				
59	Resultado Previdenciário (I - II)				
60	Regime Próprio de Previdência dos Servidores				
61	Receitas Previdenciárias (IV)	0,00	81.980.465,28	197.590.448,13	0,00
62	Despesas Previdenciárias (V)	0,00	36.204.827,88	145.784.636,27	0,00
63	Resultado Previdenciário (IV - V)	0,00	45.775.637,40	51.805.811,86	0,00

CAMPO	RECEITA DE ALIENAÇÃO DE ATIVOS E APLICAÇÃO DOS RECURSOS	Valor Apurado Até o Bimestre	Saldo a Realizar
64	Receita de Capital Resultante da Alienação de Ativos	0,00	0,00
65	Aplicação dos Recursos da Alienação de Ativos	0,00	0,00

CAMPO	DESPESAS COM AÇÕES E SERVIÇOS PÚBLICOS DE SAÚDE	Valor Apurado Até o Bimestre	Limite Constitucional Anual	
			% Mínimo a Aplicar no Exercício	% Aplicado Até o Bimestre
66	Despesas Próprias com Ações e Serviços Públicos de Saúde			
67	Liquidadas	0,00		
68	Inscritas em Restos a Pagar Não Processados	0,00		

CAMPO	DESPESAS DE CARÁTER CONTINUADO DERIVADAS DE PPP	Valor Apurado no Exercício Corrente


Washington Luiz de Oliveira Góis
Prefeito de Caucaia


Secretaria de Finanças e Planejamento
Jaime Cavalcante de A. Filho
Secretário


Janaylson Cirilo Lopes de Lima
CPF 724.438.043-72
CRC CE 016708/O-2
Contador

**RELATÓRIO RESUMIDO DA EXECUÇÃO ORÇAMENTÁRIA
DEMONSTRATIVO SIMPLIFICADO DO RELATÓRIO RESUMIDO DA EXECUÇÃO ORÇAMENTÁRIA
ORÇAMENTOS FISCAL E DA SEGURIDADE SOCIAL**

MUNICÍPIO: CAUCAIA/CE - PODER EXECUTIVO

CNPJ: 07.616.162/0001-06

Exercício: 2009

Período de referência: JANEIRO A DEZEMBRO DE 2009/BIMESTRE NOVEMBRO-DEZEMBRO

CVA: 2010021017302600506008

RREO - ANEXO XVIII (LRF, art. 48)

R\$ 1,00

69	Total das Despesas/RCL (%)		0,00
----	----------------------------	--	------

Nota: Durante o exercício, somente as desp. liquid. são consideradas executadas. No encerramento do exercício, as desp. não liquid. inscritas em restos a pagar não processados são também consideradas executadas. Dessa forma, para maior transparência, as desp. executadas estão segregadas em:

- a) Desp. liquid., consideradas aquelas em que houve a entrega do material ou serviço, nos termos do art. 63 da Lei 4.320/64;
- b) Desp. empenhadas mas não liquid., inscritas em Restos a Pagar não processados, consideradas liquid. no encerramento do exercício, por força do art. 35, inciso II da Lei 4.320/64.

Fonte:

Nota:


CAUCAIA, 10/02/2010



WASHINGTON LUIZ DE OLIVEIRA GOIS

PREFEITO


CPF.: 12261262353



MERITUS CONS E CONT GOVERNAMENTAL LTDA

ESCRITÓRIO CONTÁBIL

CRC.: CE 000594/0-6



JAIME CAVALCANTE ALBUQUERQUE FILHO

SECRETÁRIO

CPF.: 19075952368